ACTA No. 07

JUNTA DIRECTIVA ORDINARIA

FECHA:	27 de Diciembre de 2021
HORA:	7:00 AM
LUGAR:	SALA DE JUNTAS-VIRTUAL
CONVOCADO POR:	JOSE ANTONIO MUÑOZ PAZ

MIEMBROS:

Gorky Muñoz Calderón	Alcalde - Presidente
Lina María Rivas Dussan	Secretaria de Salud Municipal
Claudia Marcela Camacho Varón	Representante Profesionales Administrativos
Álvaro Jhon Tarazona Díaz	Representante Asistencial de la Institución
Cristóbal Fernando Castro Moreno	Representante de los Usuarios
José Antonio Muñoz Paz	Gerente ESE CEO – Secretario Junta Directiva
Arnuz Orozco Quintero	Revisor Fiscal ESE CEO

INVITADOS ASISTENTES:

Eliana Carmenza Ordoñez	Profesional Universitario Planeación
María Camila Tejada	Asesora de Gerencia
Diego Darío Aragonez	Gestor de Presupuesto
Rocío Correa Lozada	Profesional Especializado I Talento Humano
Julián Mauricio López Clavijo	Profesional Universitario I Talento Humano
Christian Yobanny Ramírez	Asesor Jurídico Gerencia

DESARROLLO DE LA REUNIÓN

1. Llamado a lista y verificación del Quórum.

El Dr. José Antonio Muñoz Paz da un breve saludo y llama a lista a los asistentes miembros de la Junta Directiva, estando presentes; Dr. Gorky Muñoz Calderón Presidente, la Dra. Claudia Marcela Camacho, Dra. Lina María Rivas Dussan, Dr. Álvaro Jhon Tarazona, Sr. Cristóbal Fernando Castro Moreno, y el Dr. José Antonio Muñoz Paz informa que se confirma quórum para iniciar, deliberar y decidir. También está presente el Señor Arnuz Orozco Quintero, Revisor Fiscal ESE Carmen Emilia Ospina.

2. Lectura, discusión y aprobación del orden del día.

Se da la bienvenida a los honorables miembros de la Junta de fecha 27 de diciembre de 2021 y solicita dar lectura al orden del día.

Se da lectura del orden del día y se pone en consideración una vez leído por los representantes de la junta directiva es aprobado por unanimidad

1. Llamada a lista y verificación del quórum
2. Lectura, discusión y aprobación del orden del día
3. Lectura, discusión y aprobación del acta 06 del 25 de noviembre de 2021
4. Entrega y socialización informe ejecutivo del SARLAFT dela vigencia 2021
5. Entrega y socialización del informe financiero del tercer trimestre de la Vigencia 2021 de la ESE Carmen Emilia Ospina
6. Entrega y socialización del informe de RIPS tercer trimestre 2021 ESE CEO
7. Lectura, discusión y aprobación del Proyecto del Acuerdo por el cual se fija el presupuesto de ingresos, gastos e inversión para la vigencia fiscal 2022, ESE Carmen Emilia Ospina.
8. Lectura, discusión y aprobación del Proyecto de Acuerdo en el cual se concede facultades al gerente de la ESE Carmen Emilia Ospina para suscribir y adicionar convenios, contratos y/o resoluciones municipales, departamentales y nacionales para la vigencia 2022.
9. Lectura , discusión y aprobación del Proyecto de Acuerdo por el cual se autoriza al gerente de la ESE Carmen Emilia Ospina para adelantar un proceso de contratación convocatoria pública proyecto CAIMI para la vigencia 2021 y 2022
10. Lectura, discusión y aprobación del Proyecto de Acuerdo por el cual se autoriza al gerente de la ESE Carmen Emilia Ospina para adelantar un proceso de contratación solicitud pública de ofertas para la vigencia 2022.
11. Entrega y socialización de informe Revisoría Fiscal, con corte a octubre de 2021 de la ESE Carmen Emilia Ospina.
12. Proposiciones y varios.

Se pone en consideración la aprobación al orden del día, el cual los miembros de la honorable Junta Directiva aprueban.

3. Lectura, discusión y aprobación del acta 06 del 25 de noviembre de 2021

El Dr. José Antonio Muñoz Paz hace la lectura del presente punto del orden del día y pregunta si existe alguna observación del Acta 06 del 25 de noviembre de 2021, los honorables miembros manifiestan estar de acuerdo y es aprobada unánimemente por todos los asistentes.

4. Entrega y socialización informe ejecutivo del SARLAFT de la vigencia 2021

OBJETIVO: Informar a la junta directiva el estado actual de los reportes, seguimientos y controles que la ESE Carmen Emilia Ospina en cabeza del oficial del proceso está realizando para dar cumplimiento a la circular 09 del 21 de abril de 2016 de la Supersalud "SARLAFT".

REPORTES UIAF: Durante el año 2021 se enviaron oportunamente los informes mensuales de reportes de ausencia de operaciones sospechosas y/o intentadas a la UIAF los diez primeros días de cada mes.

TIPO DE REPORTE	NÚMERO DE REPORTES	% DE CUMPLIMIENTO
REPORTES DE OPERACIONES SOSPECHOSAS	11	90%
REPORTES DE PROCEDIMIENTOS	11	90%
REPORTE DE PROVEEDORES	11	90%

REPORTES SUPERINTENDENCIA NACIONAL DE SALUD: El 10 de enero de 2022 se realizará el envío oficial a la SÚPERSALUD del acta de aprobación del acuerdo No. 04 del 10 de junio de 2021, a través del cual se modificó el manual del sistema de administración del riesgo para el lavado de activos y financiación del terrorismo (SARLAFT).

FORTALECIMIENTO DE LA CULTURA SARLAFT: Durante el año 2021 se adelantó el plan de capacitaciones de la siguiente manera:

FECHA	DENOMINACIÓN DE LA ACTIVIDAD	CARACTERÍSTICAS DEL PERSONAL CAPACITADO
Enero a diciembre de 2021	Inducción	Nuevo personal contratista de las diferentes áreas administrativas y asistenciales.
23 al 25 de noviembre de 2021	Reinducción general	Personal administrativo (197 participantes – 5 jornadas)
Enero de diciembre de 2021	Proceso de verificación mensual	Ingresos y posesiones (convalidación de acuerdo a la contratación institucional).
21 de septiembre de 2021	Capacitación a través de Plan Institucional de Capacitación	Capacitación virtual dirigida a personal administrativo

IMPLEMENTACIÓN Y/O MODIFICACIONES A POLÍTICAS Y FORMATOS SARLAFT:

Se implementaron los formatos: Transacciones en efectivo, vinculación de clientes y usuarios, vinculación personal agremiado, vinculación miembros de Junta Directiva, vinculación proveedores prestadores, vinculación empleados públicos, vinculación personal PEPS.

Se realizó la actualización del Manual SARLAFT de la ESE Carmen Emilia Ospina.

Se continuó con la implementación de la verificación a través del software

COMPLICE a todo el personal asistencial y administrativo vinculado y a todos los proveedores de bienes y servicios de la ESE CEO.

5. Entrega y socialización del informe financiero del tercer trimestre de la Vigencia 2021 de la ESE Carmen Emilia Ospina

Dra. Martha Liliana Rodríguez: Gestor Contable

SOCIALIZACION ESTADOS FINANCIEROS CON CORTE A 30 DE SEPTIEMBRE DE 2021
ESTADO DE SITUACIÓN FINANCIERA:

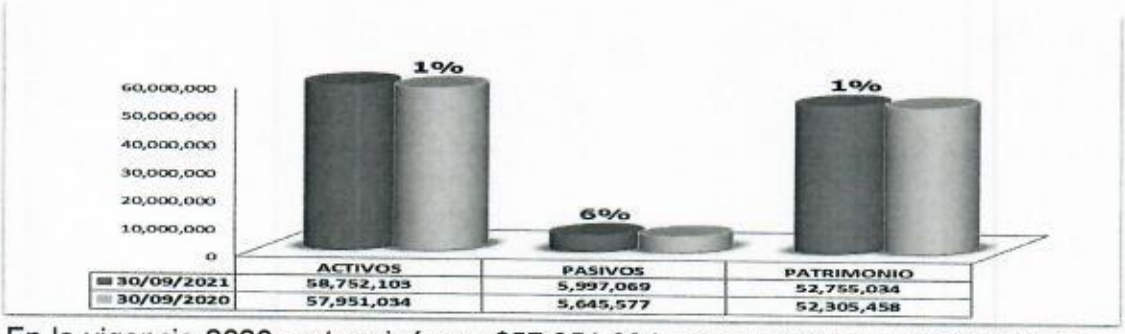

	ACTIVOS	PASIVOS	PATRIMONIO
30/09/2021	58,752,103	5,997,069	52,755,034
30/09/2020	57,951,034	5,645,577	52,305,458

En la vigencia 2020 se terminó con $57.951.034 y en el 2021 con $58.752.103 con una variación del 1%; los pasivos en el año 2020 $5.645.577 y en el 2021 $5.997.069 con un incremento del 6%; en cuanto al patrimonio en el 2020 $52.305.458 y en el 2021 $52.755.034 con una variación del 1%. Esta información corresponde a corte 30 de septiembre de la vigencia 2021.

EFECTIVO Y EQUIVALENTE AL EFECTIVO:

	CAJA	DEPOSITO EN INSTITUCIONES FINANCIERAS	EFECTIVO DE USO RESTRINGIDO
30/09/2021	5,103	8,163,382	11,221
30/09/2020	4,623	10,426,156	577,416

En el efectivo y equivalente al efectivo en la caja incremento un 10% en el 2020 se tenía $4.623 y en el 2021 $5.103; en depósito en instituciones financieras en el 2020 $10.426.156 y en el 2021 $8.163.382 con una disminución del 22%; en efectivo de

uso restringido en el 2020 $577.416 y en el 2021 $11.221 con una variación del 98% lo cual se debe a una reclasificación de cuentas.

LITIGIOS:



En la vigencia 2020 $1.536.683 y en el 2021 $1.224.480. Con una disminución del 20%.

PROCESOS JUDICIALES RIESGO ALTO:

Procesos judiciales en riesgo alto provisionados al 100%.

PROCESOS JUDICIALES RIESGO ALTO	
DEMANDANTE	PROVISION
YULY ALEJANDRA PEREZ MURILLO	169,921,465
LINA MARIA POLANCO ANDRADE	89,339,189
DIANA MARCELA LASSO BONILLA	5,182,897
CARMEN XIMENA FERNANDEZ LOSADA	35,410,666
MILLER AVILES CALDERON	225,547,081
OSCAR WILFREDO ORTEGON CALDERON	310,577,399
NELCY ORTIZ BETANCOURT	204,210,742
NIEVES JOVEN CELIS	81,454,374
BLANCA ROCIO CABRERA PEREZ	13,837,993
RAQUEL ALICIA CORTES OSPINA	15,340,874
CLARA ISABEL ROA ARIAS	73,657,074
	1,224,479,753

ESTADO DE RESULTADOS:

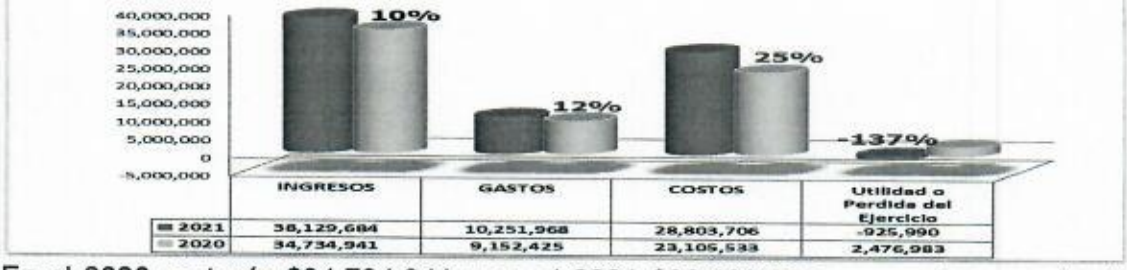

En el 2020 se tenía $34.734.941 y en el 2021 $38.129.684 con un incremento del 10%; los gastos con corte a septiembre del 2020 se tenía $9.152.425 y en el 2021 $10.251.968 con un incremento del 12%; los costos en el 2020 $23.105.533 y en el 2021 $28.803.705 con un incremento del 25%, estos indicadores nos muestran que durante el 2021 la ESE CEO presenta un aumento en el comportamiento de sus costos y un aumento en los ingresos, el costo y el gasto se han generado sin

obtener el ingreso del 100% por vacunación COVID, la administración ha venido trabajando arduamente para realizar los cierres de los ingresos de vacunación y el procedimiento para su respectiva facturación. A pesar de que el año 2021 fue un año atípico por la pandemia del COVID 19 la entidad obtuvo una pérdida del ejercicio por $925.990, esto debido a que la facturación de PGP que correspondía al mes de septiembre quedo con fecha de 01 de octubre del 2021 por un valor de $1.320 millones, no reflejando a este corte los ingresos por la prestación de este servicio; esto sucedió por la resolución de la actualización de la facturación electrónica del 01 de octubre del 2021 fecha de vencimiento en la plataforma de la DIAN. El área de cartera a pesar que recogió la facturación los primero 5 días del mes de octubre como normalmente se venía realizando no lo pudo hacer retroactivamente debido a que en el sistema índigo no permitió debido a la nueva configuración de la facturación electrónica, por tal motivo quedo facturado en el mes de octubre demostrando la realidad financiera y económica de la entidad para el mes de octubre. Esto quiere decir que esta pérdida que se está reflejando si se hubiese podido reflejar la factura del mes de septiembre de PGP se había obtenido una utilidad.

OTROS GASTOS OPERACIONALES.

En los gastos de personal diversos, en el 2020 se tenían $3.605.735 y en el 2021 $4.184.500; en el deterioro cuentas por cobrar en el 2020 $456.548 y en el 2021 $ 1.285.837 con un incremento del 182%; en otros gastos diversos en el 2020 $279.548 y en el 2021 $433.118 con un incremento del 55%.

E.S.E. CARMEN EMILIA OSPINA

BUSCAMOS LA EXCELENCIA POR SU SALUD, BIENESTAR Y DIGNIDAD

ANALISIS ESTADO DEL RESULTADO INDIVIDUAL
Periodos Contables Terminados del 30/09/2021 a 30/09/2020
(Cifras en Miles de Pesos)

	30/09/2021	30/09/2020	Variación 2021-2020	%
Ingresos por Prestacion de Servicios	36,161,186	30,073,706	6,087,480	20
Costo por Prestacion de Servicios	28,803,706	23,105,533	5,698,173	25
Gastos de Administracion y Operación	7,551,139	7,005,269	545,770	8
Otros Gastos Operacionales	2,203,878	1,800,218	403,660	23
Perdida Operacional	(2,399,537)	(1,837,415)	-562,123	31
Ingresos Financieros	88,707	239,149	-150,363	-63
Otros Ingresos y Gastos No Operacionales	1,384,896	4,079,830	-2,693,940	-66
Resultado del Periodo	(925,990)	2,476,983	-3,402,973	-137

La entidad en esta pandemia ha debido sacar de los recursos propios para poder prestar el servicio de vacunación y no se ha podido facturar el 100% del servicio prestado y aun así se ha podido dar utilidad prestando el servicio.
Cristóbal Fernando Castro: Con qué frecuencia se realiza la evaluación financiera de la entidad para lo cual la Dra. Claudia responde que se hace de manera trimestral y en el mes de enero se tendrá el informe total de la vigencia 2021.

6. Entrega y socialización del informe de RIPS tercer trimestre 2021 ESE CEO

Dra. Ingry Alexandra Suarez Castro: Líder área técnico científica.

POBLACION ASIGNADA III-TRIMESTRE 2021:

- 152.732 usuarios asignados entre julio a septiembre

ars	CANAIMA	EDUARDO SANTOS	GRANJAS	IPC	MOVIL	PALMAS	SIETE DE AGOSTO	ZRNORTE	ZRORIENTE	ZRSUR	Total general	%
COMFAMILIAR	26.492	6.238	17.039	16.013	4.566	12.807	5.049	3.750	4.236	8.365	104.555	68%
MEDIMAS	7.261	1.599	4.644	4.079	1.069	3.905	1.355	745	966	2.247	27.870	18%
AIC	4.014	960	2.803	2.436	428	2.305	778	743	716	1.475	16.658	11%
VINCULADOS	1.117	272	379	488		316	118	224	128	419	3.461	2%
DESPLAZADOS	158	1	2	1			4				166	0,11%
Indigena		2	2	1		1		10		2	18	0,01%
ICBF			2	1	1						4	0,003%
Total general	39.042	9.072	24.871	23.019	6.064	19.334	7.304	5.472	6.046	12.508	152.732	100%
%	26%	6%	16%	15%	4%	13%	5%	4%	4%	8%	100%	

POBLACIÓN ATENDIDA III TRIMESTRE DE 2021:

CENTRO DE SALUD	JULIO	AGOSTO	SEPTIEMBRE	Total general	%
CANAIMA	16.723	29.449	34.454	80.626	43%
GRANJAS	6.539	9.919	8.904	25.362	13%
PALMAS	7.269	6.617	7.043	20.929	11%
IPC	5.555	6.210	5.866	17.631	9%
EDUARDO SANTOS	3.150	3.291	2.968	9.409	5%
ZRORIENTE	2.033	4.178	2.476	8.687	5%
ZRNORTE	1.354	1.626	4.442	7.422	4%
SIETE DE AGOSTO	2.239	2.269	2.165	6.673	4%
ZRSUR	2.977	1.681	1.754	6.412	3%
MOVIL	2.002	2.332	2.002	6.336	3%
Total general	49.841	67.572	72.074	189.487	100%
%	26%	36%	38%	100%	

En el trimestre el número de atenciones aumentó en 41.611
El promedio mensual de atenciones es de 63.162, cifra que supera los registros de 2019 y 2020.

Los meses de agosto y septiembre de 2021, registran el mayor número de atenciones, es así como la zona rural, en el primer trimestre registró 8.555 atenciones y para el tercer trimestre un total de 22.521, con un aumento del 62%, y en zona urbana se registró 111.621 atenciones al inicio de año y actualmente estamos en 166.966 registros con un 33% de incremento.

POBLACIÓN ATENDIDA TRIMESTRE 2019 – 2020- 2021:

TRIMESTRES	ENERO	FEBRERO	MARZO	Total general
I TRIMESTRE 2019	46.415	48.457	52.965	147.837
I TRIMESTRE 2020	38.658	42.690	33.616	114.964
I TRIMESTRE 2021	36.769	39.754	43.653	120.176
	ABRIL	MAYO	JUNIO	Total general
II TRIMESTRE 2019	40.394	49.675	42.546	132.615
II TRIMESTRE 2020	14.062	23.882	25.828	63.772
II TRIMESTRE 2021	44.145	52.717	51.014	147.876
	JULIO	AGOSTO	SEPTIEMBRE	Total general
III TRIMESTRE 2019	51.533	47.508	46.527	145.568
III TRIMESTRE 2020	30.952	30.215	42.249	103.416
III TRIMESTRE 2021	49.841	67.572	72.074	189.487

Se puede observar que en los meses de agosto y septiembre se presentó el mayor número de atenciones en los últimos 3 años, superando cifras del año 2019 ya que en el 2019 se tienen 145.568 atenciones y en el año 2021 189.487 atenciones.

POBLACIÓN ATENDIDA ZONA RURAL:

En esta grafica se puede apreciar cómo se da un incremento importante para la zona rural en los años 2019-2021, se pude apreciar que para el año 2019 se presentaron 20.368 y para el año 2021 22.521 atenciones.

	2019 I TRIM	%	2020 I TRIM	%	2021 I TRIM	%	2019 II TRIM	%	2020 II TRIM	%	2021 II TRIM	%	2019 III TRIM	%	2020 III TRIM	%	2021 III TRIM	%
RURAL	26.159	18%	14.067	12%	8.555	7%	22.485	17%	6.246	10%	18.469	12%	20.368	14%	8.635	8%	22.521	12%
URBANO	121.678	82%	100.897	88%	111.621	93%	110.130	83%	57.526	90%	129.407	88%	125.200	86%	94.781	92%	166.966	88%
TOTAL	147.837	100%	114.964	100%	120.176	100%	132.615	100%	63.772	100%	147.876	100%	145.568	100%	103.416	100%	189.487	100%



Durante el tercer trimestre y de acuerdo a la producción generada por la prestación de servicios, se facturó un total de $12.812.828.652, con un promedio mensual de $ 4.270.942.884, son las cifras facturadas más altas en lo corrido del año y años anteriores.

VALOR FACTURADO POR CENTRO DE SALUD 2017-III TRIMESTRE 2021:

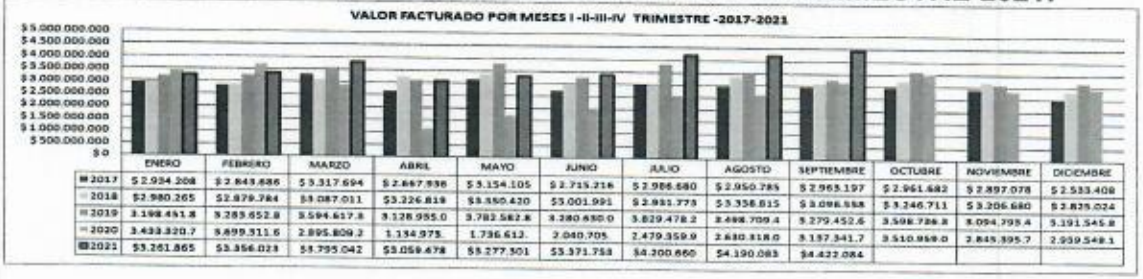

	ENERO	FEBRERO	MARZO	ABRIL	MAYO	JUNIO	JULIO	AGOSTO	SEPTIEMBRE	OCTUBRE	NOVIEMBRE	DICIEMBRE
2017	$ 2.934.208	$ 2.843.686	$ 3.317.694	$ 2.667.936	$ 3.154.105	$ 2.715.216	$ 2.986.680	$ 2.950.785	$ 2.963.197	$ 2.961.682	$ 2.897.078	$ 2.533.408
2018	$2.980.265	$2.879.784	$3.087.011	$3.226.819	$3.350.420	$3.001.991	$2.931.773	$3.358.815	$3.098.558	$3.246.711	$3.206.680	$2.825.024
2019	3.198.451.8	3.285.652.8	3.594.617.8	3.128.985.0	3.782.582.8	3.280.680.0	3.829.478.2	3.498.709.4	3.279.452.6	3.598.788.8	3.094.793.4	3.191.545.8
2020	3.433.320.7	3.899.311.6	2.895.809.2	1.134.975	1.736.613	2.040.705	2.479.359.9	2.680.318.0	3.137.341.7	3.510.959.0	2.845.395.7	2.959.549.1
2021	$3.261.865	$3.356.023	$3.795.042	$3.059.478	$3.277.301	$3.371.753	$4.200.860	$4.190.083	$4.422.084			

FACTURACIÓN POR CENTRO DE SALUD III TRIMESTRE DEL 2021:

CENTRO DE SALUD	JULIO	AGOSTO	SEPTIEMBRE	Total general	%
CANAIMA	1.347.092.770	1.288.339.993	1.436.621.930	4.072.054.693	32%
GRANJAS	709.164.389	792.727.226	830.796.966	2.332.688.581	18%
PALMAS	725.107.756	630.683.634	705.354.830	2.061.146.220	16%
IPC	665.188.927	710.454.080	683.458.416	2.059.101.423	16%
EDUARDO SANTOS	238.608.185	261.932.079	253.759.214	754.299.478	6%
SIETE DE AGOSTO	167.726.989	167.314.622	155.844.229	490.885.840	4%
MOVIL	91.797.493	113.088.660	96.919.982	301.806.135	2%
ZRNORTE	86.889.818	77.648.396	108.410.347	272.948.561	2%
ZRORIENTE	76.162.495	89.241.059	80.076.378	245.479.932	2%
ZRSUR	92.921.927	58.653.416	70.842.446	222.417.789	2%
Total general	**4.200.660.749**	**4.190.083.165**	**4.422.084.738**	**12.812.828.652**	**100%**

Como se puede observar los centros que más aportan a la facturación son CANAIMA, GRANJAS, PALMAS E IPC.

PRODUCCION-TIPO DE CONSULTA III TRIMESTRE DEL 2021:

SERVICIO	CONSULTA EXT	%	PROMOCION Y PREVENCION	%	URGENCIAS	%	TOTAL	%
ODONTOLOGIA	7.409	18%	6489	18%	1.479	4%	15.377	14%
MEDICINA GENERAL	29.645	73%	17.420	48%	31.389	86%	78.454	70%
ENFERMERIA	401	1%	10.918	30%	0	0%	11.319	10%
PSICOLOGIA	1.158	3%	1.222	3%	13	0%	2.393	2%
PEDIATRIA	1289	3%	0	0%	0	0%	1.289	1%
TRABAJO SOCIAL	0	0%	0	0%	0	0%	0	0%
CUIDADO (MANEJO) INTRAHOSPITALARIO POR MEDICINA GENERAL	0	0%	0	0%	3.426	9%	3.426	3%
CONSULTA DE PRIMERA VEZ POR FISIOTERAPIA	474	1%	1	0%	0	0%	475	0%
total	40.376	100%	36.050	100%	36.307	100%	112.733	100%

La consulta para el tercer trimestre de 2.021 fue de 112.733, con un incremento gradual entre 3.000 - 4.000 consultas trimestrales. Las consultas por medicina general (consulta médica general y urgencias) disminuyeron un 4% y promoción y prevención aumento un 5% con relación al trimestre anterior. Con la reactivación de los servicios de Odontología, se ha mostrado un incremento promedio de 3.000 consultas por trimestre (3%).

PRODUCCION POR CENTROS DE SALUD III TRIMESTRE 2021:

CONSULTAS	MOVIL	EDO SANTOS	GRANJAS	Z-R-NORTE	PALMAS	7 DE AGOSTO	Z-R-ORIENTE	IPC	CANAIMA	ZRSUR	PIC	TOTAL
ENFERMERIA PYP	659	1.134	1.347	555	1.960	453	419	2.216	1.588	442	0	11.051
MEDICO PYP	1.581	1.674	2.728	721	2.429	1.575	490	2.000	3.677	543	0	17.418
TOTAL PYP	2.240	2.808	4.075	1.276	4.389	2.228	909	4.216	5.243	983	0	28.469
%	8%	10%	14%	4%	15%	8%	3%	15%	18%	3%	0%	100%
razon de p yp -mg	0	1	0,72	1	1	1	1	1	0,81	1	#¡DIV/0!	1
URGENCIAS	0	0	7.772	8	7.137	0	0	5.731	14.147	0	0	34.813
%	0%	0%	22%	0%	21%	0%	0%	16%	41%	0%	0%	100%
MEDICINA GENERAL	364	2.959	3.624	1.177	5.830	2.433	591	3.711	6.502	951	0	20.122
%	1%	10%	19%	6%	19%	6%	2%	12%	22%	3%	0%	100%
razon de urg-mg	0	0	1	0	1	0	0	1	1	0	#¡DIV/0!	1
ODONTOLOGIA	0	1.657	2.339	865	2.600	0	573	3.293	3.477	863	0	15.377
Número de citologías nervicovaginales tomadas	448	448	873	155	928	216	54	828	834	165	0	5.012
Número de dosis de biológico aplicadas	1	4.305	8.866	2.043	4.217	2.050	1.181	5.420	50.023	1.264	0	75.399
Número de exámenes de laboratorio	0	8.580	29.445	5	22.044	7.360	0	39.547	41.580	0	0	129.879
Número de rayos X tomadas	0	1	3.459	0	1.026	0	0	828	4.248	0	0	9.562
Número de Ecografías tomadas	0	0	65	0	30	447	0	44	81	0	0	697

Durante el tercer trimestre la consulta de urgencias registro un descenso de 1199 consultas con respecto al trimestre anterior, el centro de salud con mayor proporción en atención fue Canaima con el 41%, seguido de granjas con el 22%, los demás palmas e IPC 19% y 12% respectivamente.

CONSULTA POR SERVICIO DE CENTRO DE SALUD III TRIMESTRE DE 2021:

PROCEDIMIENTOS DIAGNOSTICOS POR CENTRO DE ATENCIÓN III TRIMESTRE 2021:



Se puede observar que CANAIMA aporta de manera importante, en cuanto al número de ecografías tomadas se puede observar que se presenta en el SIETE DE AGOSTO.

FRECUENCIA USO DE LOS SERVICIOS DE SALUD III TRIMESTRE 2021:

frecuencia de uso de los servicios de salud por trimestre IIITRIMESTRE 2021

Indicador	POBLACION ASIGNADA	N. de consultas	Frecuencia de uso			STANDART
			POR TRIMESTRE	POR MES	AL AÑO	
Consulta externa de medicina general	152.732	29.645	0,19	0,06	0,78	1,4
Consulta externa de odontologia	152.732	15.377	0,10	0,03	0,40	0,6
Atencion de urgencias	152.732	31.389	0,21	0,07	0,82	
prevencion y promocion	141.206	28.338	0,20	0,07	0,80	

Se dedujo un indicador de frecuencia de uso de 0.78, en odontología la frecuencia fue de 0.4, en atención a urgencias de 0.82 y en promoción y prevención de 0.80.

MORBILIDAD:

MORBILIDAD POR EL SERVICIO DE URGENCIASIII TRIIMESTRE 2021:

MORBILIDAD III TRIMESTRE 2021 - SERVICIO DE URGENCIAS									
SERVICIO	1 a 5	6 a 10	11 a 15	16 a 30	31 a 45	46 a 80	mayor 80	Total general	%
INFECCION VIRAL, NO ESPECIFICADA	427	311	210	609	390	362	20	2.329	19%
DIARREA Y GASTROENTERITIS DE PRESUNTO ORIGEN INFECCIOSO	494	207	315	448	265	304	12	2.041	17%
INFECCION AGUDA DE LAS VIAS RESPIRATORIAS SUPERIORES, NO ESPECIFICADA	163	89	52	564	472	315	12	1.687	14%
INFECCION DE VIAS URINARIAS, SITIO NO ESPECIFICADO	59	61	72	368	213	294	75	1.142	10%
RINOFARINGITIS AGUDA (RESFRIADO COMUN)	277	84	45	344	240	112	5	1.107	9%
OTROS DOLORES ABDOMINALES Y LOS NO ESPECIFICADOS	51	77	70	276	166	226	18	884	7%
LUMBAGO NO ESPECIFICADO			40	216	197	315	19	787	7%
CEFALEA	3	23	52	289	203	190	15	775	6%
PROCEDIMIENTO NO REALIZADO POR DECISION DEL PACIENTE, POR OTRAS RAZONES Y LAS NO ESPECIFICADAS	67	44	29	269	125	142	26	702	6%
CELULITIS DE OTRAS PARTES DE LOS MIEMBROS	21	14	25	106	72	286	35	559	5%
TOTAL	1.562	890	950	3.485	2.343	2.546	237	12.013	100%
	13%	7%	8%	29%	20%	21%	2%	100%	

Para el servicio de urgencias las principales causas de atención corresponden a infección viral no especificada con 19% seguida de diarrea y gastroenteritis de presunto origen infeccioso con un 17% y de infección aguda de las vías respiratorias superiores no especificada con un 14%.

MORBILIDAD III TRIMESTRE CONSULTA EXTERNA 2021:

MORBILIDAD III TRIMESTRE 2021 - SERVICIO DE CONSULTA EXTERNA									
SERVICIO	1 a 5	6 a 10	11 a 15	16 a 30	31 a 45	46 a 80	mayor 80	Total general	%
HIPERTENSION ESENCIAL (PRIMARIA)	1			28	285	4.351	738	5.403	50%
DIABETES MELLITUS NO INSULINODEPENDIENTE SIN MENCION DE COMPLICACION				0	107	900	68	1.075	10%
OBESIDAD, NO ESPECIFICADA	39	37	23	153	205	367	3	827	8%
LUMBAGO NO ESPECIFICADO	2	3	19	108	149	352	21	654	6%
DIABETES MELLITUS INSULINODEPENDIENTE SIN MENCION DE COMPLICACION		1		8	54	491	29	583	5%
INFECCION DE VIAS URINARIAS, SITIO NO ESPECIFICADO	18	16	16	104	122	248	29	553	5%
CEFALEA	5	16	49	151	116	151	5	493	5%
PARASITOSIS INTESTINAL, SIN OTRA ESPECIFICACION	76	99	67	82	54	81	6	465	4%
COVID-19 (virus no identificado)	78	38	14	104	80	123	19	454	4%
DOLOR EN ARTICULACION	7	10	22	46	64	235	16	400	4%
TOTAL	224	220	210	790	1.236	7.299	928	10.907	100%
%	2%	2%	2%	7%	11%	67%	9%	100%	

El grupo poblacional que más presento atenciones fue el de 46 a 80 años con patologías con enfermedades crónicas no trasmisibles metabólicas principalmente hipertensión arterial seguida de diabetes mellitus.

MORBILIDAD III TRIMESTRE ODONTOLOGIA 2021:

MORBILIDAD III TRIMESTRE 2021 - SERVICIO DE ODONTOLOGIA										
SERVICIO	menor 1	1 a 5	6 a 10	11 a 15	16 a 30	31 a 45	46 a 80	mayor 80	Total general	%
CARIES DE LA DENTINA	1	467	836	440	1.410	1.096	1.249	12	5.511	40%
EXAMEN ODONTOLOGICO		680	440	310	596	257	284	6	2.573	19%
GINGIVITIS CRONICA		87	165	305	784	453	536	16	2.346	17%
PULPITIS		13	29	34	171	181	218	3	649	5%
NECROSIS DE LA PULPA		1	12	21	139	208	234	2	617	4%
RAIZ DENTAL RETENIDA	1	20	86	20	88	123	245	9	592	4%
FRACTURA DE LOS DIENTES		9	19	13	77	93	320	1	432	3%
ABSCESO PERIAPICAL SIN FISTULA		34	68	14	77	100	97	4	394	3%
ABRASION DE LOS DIENTES			1		13	88	257	5	364	3%
GINGIVITIS AGUDA		19	24	29	65	48	61	1	247	2%
TOTAL	2	1.330	1.680	1.186	3.420	2.647	3.401	59	13.725	100%
%	0,01%	10%	12%	9%	25%	19%	25%	0,43%	100%	

Se puede observar que la caries de la dentina representa el 40% de las causas diagnosticas registradas, examen odontológico con un 19% y gingivitis crónica con un 17%.

MORBILIDAD POR EL SERVICIO DE HOSPITALIZACION III TRIMESTRE 2021:

MORBILIDAD III TRIMESTRE 2021 - SERVICIO DE HOSPITALIZACION									
SERVICIO	1 A 5	6 A 10	11 A 15	16 A 30	31 A 45	46 A 80	MAYOR 80	Total general	%
OTROS DOLORES ABDOMINALES Y LOS NO ESPECIFICADOS	11	28	22	102	61	73	8	305	26%
DIARREA Y GASTROENTERITIS DE PRESUNTO ORIGEN INFEC	30	15	4	21	11	26	5	132	11%
DOLOR ABDOMINAL LOCALIZADO EN PARTE SUPERIOR		3	7	43	23	48	4	128	11%
FIEBRE, NO ESPECIFICADA	55	22	4	20	9	12	4	126	11%
INFECCION DE VIAS URINARIAS, SITIO NO ESPECIFICADO	2	2	11	35	25	23	3	101	9%
INFECCION DE VIAS URINARIAS, SITIO NO ESPECIFICADO	3			17	14	43	4	80	7%
INFECCION DE VIAS URINARIAS, SITIO NO ESPECIFICADO	7	6		2	14	45	5	79	7%
INFECCION DE VIAS URINARIAS, SITIO NO ESPECIFICADO	31	14	7	6	8	7	2	75	6%
INFECCION DE VIAS URINARIAS, SITIO NO ESPECIFICADO				1	5	52	14	72	6%
INFECCION DE VIAS URINARIAS, SITIO NO ESPECIFICADO	5	3	1	14	15	22	6	68	6%
TOTAL	163	93	56	261	185	351	55	1.166	100%
%	14%	8%	5%	22%	16%	30%	5%	100%	

Se puede observar que otros dolores abdominales y los no especificados representan el 26%, seguido de diarrea y gastroenteritis.

VIGILANCIA EPIDEMIOLOGICA:

Eventos de interés en salud pública semana epidemiológica semana 35:

nom_eve	ENERO	FEBRERO	MARZO	ABRIL	MAYO	JUNIO	JULIO	AGOSTO	Total genera	%
IRA POR VIRUS NUEVO	3794	1344	1242	1453	1949	3735	2611	4325	17263	88,17%
VIGILANCIA EN SALUD PÚBLICA DE LA VIOLENCIA DE GÉNERO E INTRAFAMILIAR	106	94	122	89	79	100	122	116	828	4,23%
AGRESIONES POR ANIMALES POTENCIALMENTE TRANSMISORES DE RABIA	78	92	124	106	100	111	109	103	823	4,21%
DENGUE	24	35	32	21	38	36	29	23	238	1,22%
INTENTO DE SUICIDIO	6	13	11	8	9	11	10	10	78	0,40%
ENFERMEDAD TRANSMITIDA POR ALIMENTOS O AGUA (ETA)	4	2	13	8	4		1	28	61	0,31%
VIH/SIDA/MORTALIDAD POR SIDA	5	6	11	7	6	2	6	10	51	0,26%
VARICELA INDIVIDUAL	4	5	8	4	3	10	2	4	40	0,20%
INTOXICACIONES	6	6	6	4	6	2	3	3	36	0,18%
TUBERCULOSIS	7	4	4	6	5	4	3		33	0,16%
DESNUTRICIÓN AGUDA EN MENORES DE 5 AÑOS	3	5	3	6	4	3		7	31	0,15%
SIFILIS GESTACIONAL	3	4	6	5	3	6	4	3	30	0,15%
PAROTIDITIS	3	3	1	4	1	1	2		15	0,08%
MORBILIDAD MATERNA EXTREMA		1		2	1	1	1	1	7	0,04%
EVENTO ADVERSO GRAVE POSTERIOR A LA VACUNACIÓN			1	4					5	0,03%
HEPATITIS B, C Y COINFECCIÓN HEPATITIS B Y DELTA	2	1			1	1			5	0,03%
LESIONES POR ARTEFACTOS EXPLOSIVOS (POLVORA Y MINAS ANTIPERSONAL)	5								5	0,03%
ACCIDENTE OFIDICO		1	1	1			1		4	0,02%
CÁNCER DE LA MAMA Y CUELLO UTERINO				1		3			4	0,02%
MALARIA		1	1					2	4	0,02%
INFECCIONES DE SITIO QUIRÚRGICO ASOCIADAS A PROCEDIMIENTO MÉDICO QUIRÚRGICO				1	1	1			3	0,02%
LEISHMANIASIS CUTANEA			1				1	1	3	0,02%
VIGILANCIA INTEGRADA DE MUERTES EN MENORES DE CINCO AÑOS POR INFECCIÓN RESPIRATORIA AGUDA, ENFERMEDAD DIARREICA AGUDA Y/O DESNUTRICIÓN			2		1				3	0,02%
BAJO PESO AL NACER			1					1	2	0,01%
LEISHMANIASIS VISCERAL			1		1				2	0,01%
DEFECTOS CONGENITOS						1			1	0,01%
ENFERMEDAD DIARREICA AGUDA POR ROTAVIRUS							1		1	0,01%
HEPATITIS A					1				1	0,01%
INFECCIÓN RESPIRATORIA AGUDA GRAVE IRAG INUSITADA	1								1	0,01%
LEPRA								1	1	0,01%
Total general	4050	1616	1691	1825	2210	4032	2808	1436	19568	100,00%

Se pueden apreciar el total de las notificaciones que se presentaron durante este trimestre que corresponde a 19.568 eventos de interés en salud pública registrados siendo la infección respiratoria aguda grave por virus nuevo que representa el 88.17% del total de las notificaciones.

INDICADORES DE CALIDAD SALUD PÚBLICA 2021 III TRIMESTRE:

Se pude apreciar que se ha presentado una vigilancia intensificada por temas de dengue.

Se tiene un cumplimiento de los indicadores respecto a las metas establecidas.

En cuanto al tema de bajo peso al nacer se reportaron dos casos, se han identificado 48 pacientes nuevos, 5 reingresos por perdidas, una recaída y 4 traslados para un total de 58 pacientes que ingresaron al programa.

7. Lectura, discusión y aprobación del Proyecto del Acuerdo por el cual se fija el presupuesto de ingresos, gastos e inversión para la vigencia fiscal 2022, ESE Carmen Emilia Ospina.

Dr. Diego Darío Aragonez: Gestor de Presupuesto.

Disposiciones Externas "
Constitución Política
Decreto 115 de 1996
Decreto 111 de 1996
Municipal No.002 de 2008
"Regula aspectos Pto. Del Municipio y sus Entidades descentralizadas"
Ley 1797 de 2016
Decreto 780 de 2016
Ley 1940 de 2018 Art. 18 – Ley 2008 de 2019
Ley 1966 de 2019
Resolución No. 3832 de 2019 MHCP
Resolución No. 1355 de 2020 MHCP
Circular 2021CS060063 12/10/2021 - SSDH

PROYECCIÓN REALIZADA 2022:

E.S.E. CAMEN EMILIA OSPINA	Recaudo Efectivo	
	2019	2020
Total Recaudo	49.190.735.159	49.504.101.391
Disponibilida Inicial	6.313.563.705	6.309.316.600
Aportes - Convenios - Contratos	2.383.000.000	2.944.367.320
Recaudo Corriente	**40.494.171.454**	**40.250.417.471**
Promedio Individual	**3.374.514.288**	**3.354.201.456**
Promedio II Vigencias	**3.364.357.872**	
Presupuesto 2022	**40.372.294.461**	

PROYECTO DE PRESUPUESTO DE INGRESOS Y RENTAS PARA EL PERIODO DE ENERO 01 A DICIEMBRE 31 DE 2022", DE LA E.S.E CARMEN EMILIA OSPINA:

PPTO CCPET Catalogo de Clasificación Presupuestal para Entidades Territoriales y sus Descentralizadas			2022
Código	Tipo Gasto	Denominación	Presupuesto Inicial
1		INGRESOS	$ 40.372.294.461
10		DISPONIBILIDAD INICIAL	$ 0
11		INGRESOS CORRIENTES	$ 40.092.928.451
12		INGRESOS DE CAPITAL	$ 279.366.010

PROYECTO DE PRESUPUESTO DE GASTOS E INVERSIONES PARA EL PERIODO DE ENERO 01 A DICIEMBRE 31 DE 2022", DE LA E.S.E CARMEN EMILIA OSPINA:

PPTO CCPET Catalogo de Clasificación Presupuestal para Entidades Territoriales y sus Descentralizadas			2022
Código	Tipo Gasto	Denominación	Presupuesto Inicial
2		GASTOS	40.372.294.461
21		FUNCIONAMIENTO	30.167.848.509
211		GASTOS DE PERSONAL	7.435.911.499
212		ADQUISICIÓN DE BIENES Y SERVICIOS	22.588.937.010
213		TRANSFERENCIAS CORRIENTES	143.000.000
23		INVERSIÓN	154.033.078
24		GASTOS DE COMERCIALIZACIÓN Y PRODUCCIÓN	10.050.412.874

Proyección de la Nómina:

En los Gastos de personal se encuentran incluidas las denominaciones rentísticas correspondientes a las remuneraciones por sueldos y demás factores salariales legalmente establecidos de los servidores públicos vinculados a la planta de personal de la empresa con una proyección de **$7.435.911.499** correspondiente al **(12.5%)** que será factor de negociación sindical en la vigencia 2022.

Plan de Mantenimiento:

La asignación presupuestal de recursos correspondiente a las actividades de mantenimiento de infraestructura y de la dotación Hospitalaria para la vigencia 2022, según el artículo 189 de la ley 100 de 1993, artículo 90 Decreto ley 1298 de 1994, Decreto 1769 de 1994, Decreto aclaratorio 1617 de 1995, Decreto 2174 de 1996, Decreto 780 de 2016 es obligatoria destinar un **(5%)**; la E.S.E Carmen Emilia Ospina designo una proyección equivalente al **(5.24%)** por valor de **$2.115.463.860.**

Este proyecto de acuerdo es puesto en consideración de los honorables miembros de la Junta Directiva y es aprobado por Unanimidad.

Se cuenta con concepto técnico favorable por parte de la Secretaria de Salud Departamental y se llevó al COMFIS mediante el acta COMFIS No 047 del 17 de diciembre de 2021.

8. Lectura, discusión y aprobación del Proyecto de Acuerdo en el cual se concede facultades al gerente de la ESE Carmen Emilia Ospina para suscribir y adicionar convenios, contratos y/o resoluciones municipales, departamentales y nacionales para la vigencia 2022.

Dr. Diego Darío Aragonez: Gestor de Presupuesto.

FUENTES DEL PRESUPUESTO
Disposiciones Externas:
Constitución Política
Decreto 115 de 1996
Decreto 111 de 1996
A. Municipal No.002 de 2008
Regula aspectos Pto. Del Municipio y sus Entidades descentralizadas
Acuerdo No. 016 – 2010 (art. 22 – COMFIS – JD)

EXPOSICIÓN DE MOTIVOS
ARTICULO PRIMERO: Facúltese al Gerente y/o Gerente Encargada de la Empresa Social del Estado Carmen Emilia Ospina, para que a partir del primero (1°) de enero y hasta el 31 de diciembre de 2022, pueda suscribir convenios y/o contratos bilaterales de forma directa, sin límite de cuantía y sin autorización previa de la junta directa, cuando se traten convenios y/o contratos de compra y venta de servicios de salud celebrados con entidades públicas del orden Nacional, Departamental y Municipal que hagan parte del sistema General de Seguridad Social en Salud e incorporar mediante Resolución Administrativa al presupuesto de la vigencia fiscal de 2022 los convenios y/o contratos de compra y venta de servicios y resoluciones donde asignen recursos a la entidad previa aprobación del Consejo Municipal de Política Fiscal – COMFIS .
ARTICULO SEGUNDO: La Gerencia presentará por escrito, el informe de las adiciones realizadas mediante Resolución en la siguiente Junta Directiva, y así sucesivamente continuará presentando el informe en cada sesión de la misma.
Cristóbal Fernando Castro Moreno: Solicita concepto de revisor fiscal sobre este punto.
Arnuz Orozco Quintero: Esta concesión de facultades que se hace siempre para adicionar, para suscribir, se hace para que se pueda seguir cumpliendo con la misión de la entidad.
Álvaro Jhon Tarazona: El tema de equipos dado de baja que saturan a las empresas porque no se sabe cómo salir de ellos, si es posible dar facultades al gerente para ir saliendo de esos artículos.
Claudia Marcela Camacho Varón: Esto se hace a través del comité del área de almacén en el cual se establecen las bajas y se establece el proceso de este retiro de las bajas, autorizando al gerente por sus facultades propias para poderlas hacer,

se sugiere que se haga para la siguiente vigencia previo concepto de la ingeniera biomédica.

Lina María Rivas Dussan: Aprovechar el espacio de esta última junta directiva para hacer un reconocimiento a la ejecución del PIC que llego a un 89% a pesar de todas las dificultades encontradas, el PIC es la forma más directa de llegarle a la comunidad, así mismo el proceso de vacunación también mostro sus frutos.

Las cifras del Municipio de Neiva en COVID han incrementado y existe alerta por casos de dengue y los casos que lleguen a la ESE deben ser tamizados.

Se deben facturar las vacunas en lo que resta del año.

Muy probablemente en el mes de enero habrá nuevamente restricciones de movilidad.

Felicitar a la gerencia y el equipo de la ESE.

Se realiza la lectura, discusión y aprobación del Proyecto de Acuerdo 12 del 27 de diciembre de 2021.

http://www.esecarmenemiliaospina.gov.co/2015/index.php/2014-12-04-19-51-52/2014-12-16-21-57-45/acuerdos/category/431-acuerdos-2021

Se somete a consideración este punto y es aprobado por los honorables miembros de la Junta Directiva.

9. Lectura, discusión y aprobación del Proyecto de Acuerdo por el cual se autoriza al gerente de la ESE Carmen Emilia Ospina para adelantar un proceso de contratación convocatoria pública proyecto CAIMI para la vigencia 2021 y 2022

Dr. Miguel Julián Rodríguez; Gestor de Contratación

Se realiza la lectura, discusión y aprobación del Proyecto de Acuerdo 13 del 27 de diciembre de 2021.

Gorky Muñoz Calderón, Alcalde Municipal: Es de resaltar que esta obra ha sido un elefante blanco y se quiere llevar a feliz término y para ello se ha realizado un gran esfuerzo.

Álvaro Jhon Tarazona: Gran orgullo de pertenecer a este equipo y felicitaciones para todos por este gran logro.

http://www.esecarmenemiliaospina.gov.co/2015/index.php/2014-12-04-19-51-52/2014-12-16-21-57-45/acuerdos/category/431-acuerdos-2021

Se somete a consideración este punto y es aprobado por los honorables miembros de la Junta Directiva.

10. Lectura, discusión y aprobación del Proyecto de Acuerdo por el cual se autoriza al gerente de la ESE Carmen Emilia Ospina para adelantar un proceso de contratación solicitud pública de ofertas para la vigencia 2022.

Dr. Miguel Julián Rodríguez, Gestor de Contratación:

Se realiza la lectura, discusión y aprobación del Proyecto de Acuerdo 14 del 27 de diciembre de 2021, el cual hace referencia a la dispensación de medicamentos.
http://www.esecarmenemiliaospina.gov.co/2015/index.php/2014-12-04-19-51-52/2014-12-16-21-57-45/acuerdos/category/431-acuerdos-2021
Se somete a consideración este punto y es aprobado por los honorables miembros de la Junta Directiva.

11. Entrega y socialización de informe Revisoría Fiscal, con corte a octubre de 2021 de la ESE Carmen Emilia Ospina.

Dr. Arnuz Orozco Quintero, Revisor Fiscal:
Dentro del informe a presentar a corte del 3 trimestre del año 2021, se presentó un inconveniente en el mes de septiembre le cual arrojo un problema en la parte contable debido al mal funcionamiento del programa INDIGO por lo cual no fue posible hacer la facturación, en el mes de octubre se realizó el ajuste correspondiente para poder continuar con el manejo contable y financiero que realmente presenta la entidad.
Existe cumplimiento de todas las normas de responsabilidad de la administración en cuanto a los lineamientos de la resolución 414 del 2014 en el proceso de contratación y ejecución del presupuesto de la entidad.
Para la responsabilidad de los estados financieros se puede decir que se han analizado, y auditado cada uno de los meses presentes en este trimestre, aclarando que se han tenido inconvenientes con el contratista de índigo y muchos de estos informes le ha tocado al área financiera presentarlos manualmente.
En cuanto a la información sobre gestión todas las áreas de la ESE han cumplido cabalmente con esta gestión dando cumplimiento al objeto social de la ESE.

Se puede decir la cartera, el ingreso, y toda la parte financiera de la ESE es una entidad bien manejada, ajustada a la norma por lo cual se certifica los estados financieros a este trimestre.

Se somete a consideración este punto y es aprobado por los honorables miembros de la Junta Directiva.

12. Proposiciones y varios:

Dr. José Antonio Muñoz Paz, Gerente:
Aprovechar la oportunidad para dar agradecimientos a todos por el trabajo realizado y los logros obtenidos.

La presente acta se aprueba en sesión de Junta Directiva Ordinaria del 28 de Febrero de 2022.

LINA MARIA RIVAS DUSSAN
Presidenta Delegada Junta Directiva

JOSE ANTONIO MUÑOZ PAZ
Secretario Junta Directiva

JUNTA DIRECTIVA ORDINARIA
28 de Febrero de 2022

CONTROL DE ASISTENCIA

Dra. **LINA MARIA RIVAS DUSSAN**
Presidenta Delegada de la Junta Directiva

Dra. **LINA MARIA RIVAS DUSSAN**
Secretaria de Salud Municipal

Dra. **CLAUDIA MARCELA CAMACHO VARON**
Representante Administrativo de la Institución

Dr. **ALVARO JHON TARAZONA DIAZ**
Representante Asistencial de la Institución

Sr. **CRISTOBAL FERNANDO CASTRO MORENO**
Representante de los Usuarios ante la ESE

Dr. **ARNUZ OROZCO QUINTERO**
Revisor Fiscal E.S.E. Carmen Emilia Ospina

Dr. **JOSE ANTONIO MUÑOZ PAZ**
Gerente ESE Carmen Emilia Ospina