

MUNICIPIO DE NEIVA HUILA
EMPRESA SOCIAL DEL ESTADO CARMEN EMILIA OSPINA
INFORME MENSUAL DE EJECUCION DEL PRESUPUESTO DE INGRESOS

SECCIÓN 2207
 UNIDAD 41
 EJECUTORA 0001
 REGIONAL

MES MAYO
 VIGENCIA 2017


Código Contable	Tipo Gasto	Denominación del Numeral Rentístico	Presupuesto					Reconocimientos			Ejecutado	Recaudos			Saldo de Apropriación	Cuentas por Cobrar	% por Ejecu	
			Inicial	Traslados		Modificaciones		Definitivo	Meses Anteriores	Del Mes		Total	Meses Anteriores	Del Mes				Total
1		2	3	4	5	6	7	8	9	10	11	12	13	14	15	16	17	
0		DISPONIBILIDAD INICIAL	0.00	\$ 0.00	\$ 0.00	\$ 0.00	\$ 0.00	0.00	0.00	0.00	0.00	0.00	0.00	0.00	0.00	0.00	0.00	
00		DISPONIBILIDAD INICIAL	0.00	\$ 0.00	\$ 0.00	\$ 0.00	\$ 0.00	0.00	0.00	0.00	0.00	0.00	0.00	0.00	0.00	0.00	0.00	
0000		DISPONIBILIDAD INICIAL	0.00	\$ 0.00	\$ 0.00	\$ 0.00	\$ 0.00	0.00	0.00	0.00	0.00	0.00	0.00	0.00	0.00	0.00	0.00	
1		INGRESOS CORRIENTES	33.110.223.520.00	\$ 0.00	\$ 0.00	\$ 721.936.420.54	\$ 0.00	33.832.159.940.54	16.729.051.619.21	3.066.087.579.07	19.795.139.198.28	58.51	12.442.603.855.53	2.777.402.410.66	15.220.006.266.19	14.037.020.742.26	4.575.132.932.09	41
11		INGRESOS DE EXPLOTACION	33.097.865.519.00	\$ 0.00	\$ 0.00	\$ 721.936.420.54	\$ 0.00	33.819.801.939.54	16.728.932.448.21	3.065.989.462.07	19.794.921.910.28	58.53	12.442.484.684.53	2.777.304.293.66	15.219.788.978.19	14.024.880.029.26	4.575.132.932.09	41
1111		REGIMEN CONTRIBUTIVO	289.550.148.00	\$ 0.00	\$ 0.00	\$ 0.00	\$ 0.00	289.550.148.00	738.583.239.00	194.595.817.00	933.179.056.00	322.29	19.607.385.00	21.621.458.00	41.228.843.00	-643.628.908.00	891.950.213.00	-222
111101	01	REGIMEN CONTRIBUTIVO	289.550.148.00	\$ 0.00	\$ 0.00	\$ 0.00	\$ 0.00	289.550.148.00	738.583.239.00	194.595.817.00	933.179.056.00	322.29	19.607.385.00	21.621.458.00	41.228.843.00	-643.628.908.00	891.950.213.00	-222
1112		REGIMEN SUBSIDIADO	27.797.299.112.00	\$ 0.00	\$ 0.00	\$ 0.00	\$ 0.00	27.797.299.112.00	11.550.441.357.02	2.492.035.319.93	14.042.476.676.95	50.52	8.121.977.574.34	2.580.483.666.66	10.702.461.241.00	13.754.822.435.05	3.340.015.435.95	49
111201	01	REGIMEN SUBSIDIADO ARS	27.797.299.112.00	\$ 0.00	\$ 0.00	\$ 0.00	\$ 0.00	27.797.299.112.00	11.550.441.357.02	2.492.035.319.93	14.042.476.676.95	50.52	8.121.977.574.34	2.580.483.666.66	10.702.461.241.00	13.754.822.435.05	3.340.015.435.95	49
1113		FOSYGA - RECLAMACIONES Y ECAT	24.495.000.00	\$ 0.00	\$ 0.00	\$ 0.00	\$ 0.00	24.495.000.00	30.791.825.00	5.537.914.00	36.329.739.00	148.31	0.00	3.741.690.00	-11.834.739.00	32.588.049.00	-48	
111301	01	FOSYGA - RECLAMACIONES Y ECAT	24.495.000.00	\$ 0.00	\$ 0.00	\$ 0.00	\$ 0.00	24.495.000.00	30.791.825.00	5.537.914.00	36.329.739.00	148.31	0.00	3.741.690.00	-11.834.739.00	32.588.049.00	-48	
1114		CUOTAS DE RECUPERACION	13.770.073.00	\$ 0.00	\$ 0.00	\$ 0.00	\$ 0.00	13.770.073.00	140.400.00	0.00	140.400.00	1.02	140.400.00	0.00	140.400.00	13.629.673.00	0.00	99
111401	01	CUOTAS DE RECUPERACION	13.770.073.00	\$ 0.00	\$ 0.00	\$ 0.00	\$ 0.00	13.770.073.00	140.400.00	0.00	140.400.00	1.02	140.400.00	0.00	140.400.00	13.629.673.00	0.00	99
1115		PARTICULARES	71.295.669.00	\$ 0.00	\$ 0.00	\$ 0.00	\$ 0.00	71.295.669.00	27.631.200.00	7.526.200.00	35.157.400.00	49.31	27.631.200.00	7.526.200.00	35.157.400.00	36.138.269.00	0.00	51
111501	01	PARTICULARES	71.295.669.00	\$ 0.00	\$ 0.00	\$ 0.00	\$ 0.00	71.295.669.00	27.631.200.00	7.526.200.00	35.157.400.00	49.31	27.631.200.00	7.526.200.00	35.157.400.00	36.138.269.00	0.00	51
1116		OTRAS I.P.S.	532.500.00	\$ 0.00	\$ 0.00	\$ 0.00	\$ 0.00	532.500.00	2.308.367.00	996.067.00	3.304.434.00	620.55	0.00	0.00	0.00	-2.771.934.00	3.304.434.00	-521
111602	01	IPS PUBLICAS	532.500.00	\$ 0.00	\$ 0.00	\$ 0.00	\$ 0.00	532.500.00	2.308.367.00	996.067.00	3.304.434.00	620.55	0.00	0.00	0.00	-2.771.934.00	3.304.434.00	-521
1117		OTRAS ENTIDADES	18.500.000.00	\$ 0.00	\$ 0.00	\$ 637.396.785.28	\$ 0.00	655.896.785.28	0.00	184.947.629.14	184.947.629.14	28.20	0.00	0.00	0.00	470.949.156.14	184.947.629.14	72
111701	01	OTRAS ENTIDADES	0.00	\$ 0.00	\$ 0.00	\$ 0.00	\$ 0.00	0.00	0.00	9.600.000.00	9.600.000.00	0.00	0.00	0.00	0.00	-9.600.000.00	9.600.000.00	0.00
111701	18	PLAN DE INTERVENCIONES COLECTIVAS	18.500.000.00	\$ 0.00	\$ 0.00	\$ 199.545.924.28	\$ 0.00	218.045.924.28	0.00	99.772.962.14	99.772.962.14	45.76	0.00	0.00	0.00	118.272.962.14	99.772.962.14	54
111701	03	OTRAS ENTIDADES ETV	0.00	\$ 0.00	\$ 0.00	\$ 437.850.861.00	\$ 0.00	437.850.861.00	0.00	75.574.667.00	75.574.667.00	17.26	0.00	0.00	0.00	362.276.194.00	75.574.667.00	83
1118		CIA DE SEGUROS DE ACCIDENTES DE TRANSITO - SOAT	80.503.331.00	\$ 0.00	\$ 0.00	\$ 0.00	\$ 0.00	80.503.331.00	59.142.387.00	13.406.808.00	72.549.195.00	90.12	25.113.230.00	9.395.411.00	34.508.641.00	7.954.136.00	38.040.554.00	10
111801	01	CIA DE SEGUROS DE ACCIDENTES DE TRANSITO - SOAT	80.503.331.00	\$ 0.00	\$ 0.00	\$ 0.00	\$ 0.00	80.503.331.00	59.142.387.00	13.406.808.00	72.549.195.00	90.12	25.113.230.00	9.395.411.00	34.508.641.00	7.954.136.00	38.040.554.00	10
1119		ATENCION A VINCULADOS	897.026.836.00	\$ 0.00	\$ 0.00	\$ 0.00	\$ 0.00	897.026.836.00	263.782.022.00	67.196.920.00	330.978.942.00	36.90	235.787.124.00	59.191.939.00	294.979.063.00	566.047.894.00	35.999.879.00	63
111901	01	PRESTACION DE SERVICIOS ATENCION A VINCULADOS	2.539.892.00	\$ 0.00	\$ 0.00	\$ 0.00	\$ 0.00	2.539.892.00	28.712.674.00	8.429.583.00	37.142.257.00	1462.36	717.776.00	424.602.00	1.142.378.00	-34.602.365.00	35.999.879.00	-1.362
111902	01	APORTES PATRONALES	894.486.944.00	\$ 0.00	\$ 0.00	\$ 0.00	\$ 0.00	894.486.944.00	235.069.348.00	58.767.337.00	293.836.685.00	32.85	235.069.348.00	58.767.337.00	293.836.685.00	600.650.259.00	0.00	67
1120		ENTIDADES DEL REGIMEN ESPECIAL	15.975.000.00	\$ 0.00	\$ 0.00	\$ 0.00	\$ 0.00	15.975.000.00	37.337.392.00	4.624.577.00	41.961.969.00	262.67	0.00	0.00	0.00	-25.986.969.00	41.961.969.00	-163
112001	01	ENTIDADES DE REGIMEN ESPECIAL	15.975.000.00	\$ 0.00	\$ 0.00	\$ 0.00	\$ 0.00	15.975.000.00	37.337.392.00	4.624.577.00	41.961.969.00	262.67	0.00	0.00	0.00	-25.986.969.00	41.961.969.00	-163
1121		ADMINISTRADORA DE RIESGOS PROFESIONALES	6.475.795.00	\$ 0.00	\$ 0.00	\$ 0.00	\$ 0.00	6.475.795.00	11.630.887.00	1.147.736.00	12.778.623.00	197.33	5.554.557.00	1.381.188.00	6.935.745.00	-6.302.828.00	5.842.878.00	-97
112101	01	ADMINISTRADORAS DE RIESGOS PROFESIONALES	6.475.795.00	\$ 0.00	\$ 0.00	\$ 0.00	\$ 0.00	6.475.795.00	11.630.887.00	1.147.736.00	12.778.623.00	197.33	5.554.557.00	1.381.188.00	6.935.745.00	-6.302.828.00	5.842.878.00	-97
1122		MEDICINA PREPAGADA	1.197.805.00	\$ 0.00	\$ 0.00	\$ 0.00	\$ 0.00	1.197.805.00	781.306.00	118.833.00	900.139.00	75.15	311.148.00	107.100.00	418.248.00	297.666.00	481.891.00	25
112201	01	MEDICINA PREPAGADA	1.197.805.00	\$ 0.00	\$ 0.00	\$ 0.00	\$ 0.00	1.197.805.00	781.306.00	118.833.00	900.139.00	75.15	311.148.00	107.100.00	418.248.00	297.666.00	481.891.00	25
1123		SERVICIOS DE SEGUNDO NIVEL	626.688.000.00	\$ 0.00	\$ 0.00	\$ 0.00	\$ 0.00	626.688.000.00	0.00	0.00	0.00	0.00	0.00	0.00	0.00	626.688.000.00	0.00	100
112301	01	MEDICINA ESPECIALIZADA	626.688.000.00	\$ 0.00	\$ 0.00	\$ 0.00	\$ 0.00	626.688.000.00	0.00	0.00	0.00	0.00	0.00	0.00	0.00	626.688.000.00	0.00	100
1130		CUENTAS X COBRAR VIGENCIAS ANTERIORES	3.247.548.231.00	\$ 0.00	\$ 0.00	\$ 84.539.635.26	\$ 0.00	3.332.087.866.26	4.003.944.436.19	93.214.321.00	4.097.158.757.19	122.96	4.003.944.436.19	93.214.321.00	4.097.158.757.19	-765.070.890.93	0.00	-23
113001	01	CUENTAS X COBRAR VIGENCIAS ANTERIOR	3.247.548.231.00	\$ 0.00	\$ 0.00	\$ 84.539.635.26	\$ 0.00	3.332.087.866.26	4.003.944.436.19	93.214.321.00	4.097.158.757.19	122.96	4.003.944.436.19	93.214.321.00	4.097.158.757.19	-765.070.890.93	0.00	-23
1190		OTROS INGRESOS	7.008.019.00	\$ 0.00	\$ 0.00	\$ 0.00	\$ 0.00	7.008.019.00	2.417.630.00	641.320.00	3.058.950.00	43.65	2.417.630.00	641.320.00	3.058.950.00	3.949.069.00	0.00	56
119001	01	OTROS INGRESOS	7.008.019.00	\$ 0.00	\$ 0.00	\$ 0.00	\$ 0.00	7.008.019.00	2.417.630.00	641.320.00	3.058.950.00	43.65	2.417.630.00	641.320.00	3.058.950.00	3.949.069.00	0.00	56


MUNICIPIO DE NEIVA HUILA
 EMPRESA SOCIAL DEL ESTADO CARMEN EMILIA OSPINA
 INFORME MENSUAL DE EJECUCION DEL PRESUPUESTO DE INGRESOS

SECCIÓN 2207
 UNIDAD 41
 EJECUTORA REGIONAL 0001


MES MAYO
 VIGENCIA 2017

Código Contable	Tipo Gasto	Denominación del Numeral Rentístico	Presupuesto					Reconocimientos			Ejecutado	Recaudos			Saldo de Apropriación	Cuentas por Cobrar	% por Ejecu	
			Inicial	Traslados		Modificaciones		Definitivo	Meses Anteriores	Del Mes		Total	Meses Anteriores	Del Mes				Total
1		2	3	4	5	6	7	8	9	10	11	12	13	14	15	16	17	
13		OTROS INGRESOS CORRIENTES	12.358.001.00	\$ 0.00	\$ 0.00	\$ 0.00	\$ 0.00	12.358.001.00	119.171.00	98.117.00	217.288.00	1.76	119.171.00	98.117.00	217.288.00	12.140.713.00	0.00	98
1300		OTROS INGRESOS CORRIENTES	12.358.001.00	\$ 0.00	\$ 0.00	\$ 0.00	\$ 0.00	12.358.001.00	119.171.00	98.117.00	217.288.00	1.76	119.171.00	98.117.00	217.288.00	12.140.713.00	0.00	98
130001	01	1	OTROS INGRESOS CORRIENTES	12.358.001.00	\$ 0.00	\$ 0.00	\$ 0.00	12.358.001.00	119.171.00	98.117.00	217.288.00	1.76	119.171.00	98.117.00	217.288.00	12.140.713.00	0.00	98
2		INGRESOS DE CAPITAL	19.668.930.00	\$ 0.00	\$ 0.00	\$ 0.00	\$ 0.00	19.668.930.00	138.023.872.50	25.204.454.60	163.228.327.10	829.88	138.023.872.50	25.204.454.60	163.228.327.10	-143.559.397.10	0.00	-730
23		RENDIMIENTOS FINANCIEROS	19.668.930.00	\$ 0.00	\$ 0.00	\$ 0.00	\$ 0.00	19.668.930.00	53.824.887.30	18.305.290.60	72.130.177.90	366.72	53.824.887.30	18.305.290.60	72.130.177.90	-52.461.247.90	0.00	-267
2300		RENDIMIENTOS FINANCIEROS	19.668.930.00	\$ 0.00	\$ 0.00	\$ 0.00	\$ 0.00	19.668.930.00	53.824.887.30	18.305.290.60	72.130.177.90	366.72	53.824.887.30	18.305.290.60	72.130.177.90	-52.461.247.90	0.00	-267
230001	01	1	RENDIMIENTOS FINANCIEROS	19.668.930.00	\$ 0.00	\$ 0.00	\$ 0.00	19.668.930.00	53.824.887.30	18.305.290.60	72.130.177.90	366.72	53.824.887.30	18.305.290.60	72.130.177.90	-52.461.247.90	0.00	-267
26		RECUPERACION DE CARTERA	0.00	\$ 0.00	\$ 0.00	\$ 0.00	\$ 0.00	0.00	84.198.985.20	6.899.164.00	91.098.149.20		84.198.985.20	6.899.164.00	91.098.149.20	-91.098.149.20	0.00	
2600		RECUPERACION DE CARTERA	0.00	\$ 0.00	\$ 0.00	\$ 0.00	\$ 0.00	0.00	84.198.985.20	6.899.164.00	91.098.149.20		84.198.985.20	6.899.164.00	91.098.149.20	-91.098.149.20	0.00	
260001	01	1	RECUPERACION DE CARTERA	0.00	\$ 0.00	\$ 0.00	\$ 0.00	0.00	84.198.985.20	6.899.164.00	91.098.149.20		84.198.985.20	6.899.164.00	91.098.149.20	-91.098.149.20	0.00	
TOTALS			\$ 33.129.892.450.00	\$ 0.00	\$ 0.00	\$ 721.936.420.54	\$ 0.00	\$ 33.851.828.870.54	\$ 18.867.075.491.71	\$ 3.091.292.033.67	\$ 19.958.367.525.38		\$ 12.580.627.728.03	\$ 2.802.606.865.26	\$ 15.383.234.593.29	\$ 13.893.461.345.16	\$ 4.575.132.932.09	


 DIEGO DARIO ARAGON QUIROGA
 Gestor de Presupuesto
 Elabora


 MARTHA LILIANA RODRIGUEZ GARCIA
 Gestora Contable y Financiera
 Reviso


 PATRICIA QUINTERO FIERRO
 Subgerente
 Reviso


 ERIKA PAOLA LOSADA CARDOZA
 Gerente
 Aprobo

MUNICIPIO DE NEIVA HUILA
EMPRESA SOCIAL DEL ESTADO CARMEN EMILIA OSPINA
INFORME MENSUAL DE EJECUCIÓN DEL PRESUPUESTO DE GASTOS

NIT: 813005265
 SECCIÓN
 UNIDAD 2207
 EJECUTORA 41
 REGIONAL 0001

MES MAYO
 VIGENCIA 2017

Código Contable	Tipo de Gasto	Denominación del Numeral Rentístico	Presupuesto					CDP'S	Compromisos			% Ejecutado	Pagos			Saldo de Apropriación	Cuentas por Pagar	% por Ejecutar			
			Inicial	Traslados		Modificaciones			Definitivo	Meses Anteriores	Del Mes		Total	Meses Anteriores	Del Mes				Total		
				Adición	Reducción	Adición	Reducción														
1	2	3	4	5	6	7	8	9	10	11	12	13	14	15	16	17	18				
		GASTOS DE PERSONAL	\$ 16.107.611.472,00	\$ 556.365.140,00	\$ 556.365.140,00	\$ 503.909.149,00	\$ 0,00	\$ 16.611.526.621,00	\$ 9.535.298.004,00	\$ 8.875.451.541,00	\$ 564.542.291,00	\$ 9.439.993.832,00	56,83	\$ 6.690.664.222,00	\$ 4.782.598.615,00	\$ 1.410.643.993,00	\$ 6.193.242.608,00	\$ 7.171.526.789,00	\$ 0,00	43,17	
101		GASTOS DE ADMINISTRACION	\$ 4.847.307.181,00	\$ 0,00	\$ 0,00	\$ 0,00	\$ 0,00	\$ 4.847.307.181,00	\$ 2.454.339.549,65	\$ 2.294.387.149,65	\$ 130.631.928,00	\$ 2.425.019.077,65	50,63	\$ 1.685.427.400,65	\$ 1.233.399.394,65	\$ 322.604.364,00	\$ 1.556.003.758,65	\$ 2.422.288.103,35	\$ 0,00	49,97	
10101		SERVICIOS PERSONALES ASOCIADOS A NOMINA	\$ 1.256.537.054,00	\$ 0,00	\$ 0,00	\$ 0,00	\$ 0,00	\$ 1.256.537.054,00	\$ 411.672.203,00	\$ 329.678.877,00	\$ 81.993.326,00	\$ 411.672.203,00	32,76	\$ 411.672.203,00	\$ 329.678.877,00	\$ 81.993.326,00	\$ 411.672.203,00	\$ 844.864.851,00	\$ 0,00	67,24	
1010101	01	A SUELDOS	\$ 878.097.849,00	\$ 0,00	\$ 0,00	\$ 0,00	\$ 0,00	\$ 878.097.849,00	\$ 283.107.308,00	\$ 199.311.096,00	\$ 69.311.096,00	\$ 411.672.203,00	47,31	\$ 411.672.203,00	\$ 329.678.877,00	\$ 81.993.326,00	\$ 411.672.203,00	\$ 844.864.851,00	\$ 0,00	67,24	
1010104	01	A INCREMENTO VACACIONAL	\$ 9.049.860,00	\$ 0,00	\$ 0,00	\$ 0,00	\$ 0,00	\$ 9.049.860,00	\$ 1.877.712,00	\$ 1.490.585,00	\$ 387.127,00	\$ 1.877.712,00	20,75	\$ 1.877.712,00	\$ 1.490.585,00	\$ 387.127,00	\$ 1.877.712,00	\$ 525.678.845,00	\$ 0,00	59,87	
1010106	01	A BONIFICACION SERVICIOS PRESTADOS	\$ 28.335.892,00	\$ 0,00	\$ 0,00	\$ 0,00	\$ 0,00	\$ 28.335.892,00	\$ 16.616.505,00	\$ 15.307.402,00	\$ 1.309.103,00	\$ 16.616.505,00	58,64	\$ 16.616.505,00	\$ 15.307.402,00	\$ 1.309.103,00	\$ 16.616.505,00	\$ 11.719.387,00	\$ 0,00	41,36	
1010107	01	A SUBSIDIO DE ALIMENTACION	\$ 13.515.768,00	\$ 0,00	\$ 0,00	\$ 0,00	\$ 0,00	\$ 13.515.768,00	\$ 4.564.252,00	\$ 3.625.658,00	\$ 938.594,00	\$ 4.564.252,00	33,72	\$ 4.564.252,00	\$ 3.625.658,00	\$ 938.594,00	\$ 4.564.252,00	\$ 8.951.516,00	\$ 0,00	66,23	
1010108	01	A AUXILIO DE TRANSPORTE	\$ 19.580.400,00	\$ 0,00	\$ 0,00	\$ 0,00	\$ 0,00	\$ 19.580.400,00	\$ 7.075.217,00	\$ 5.620.266,00	\$ 1.454.951,00	\$ 7.075.217,00	36,13	\$ 7.075.217,00	\$ 5.620.266,00	\$ 1.454.951,00	\$ 7.075.217,00	\$ 12.505.183,00	\$ 0,00	63,87	
1010109	01	A PRIMA DE SERVICIOS	\$ 83.213.180,00	\$ 0,00	\$ 0,00	\$ 0,00	\$ 0,00	\$ 83.213.180,00	\$ 0,00	\$ 0,00	\$ 0,00	\$ 0,00	0,00	\$ 0,00	\$ 0,00	\$ 0,00	\$ 0,00	\$ 83.213.180,00	\$ 0,00	100,00	
1010110	01	A PRIMA DE VACACIONES	\$ 43.571.851,00	\$ 0,00	\$ 0,00	\$ 0,00	\$ 0,00	\$ 43.571.851,00	\$ 10.485.712,00	\$ 7.107.999,00	\$ 3.377.713,00	\$ 10.485.712,00	24,07	\$ 10.485.712,00	\$ 7.107.999,00	\$ 3.377.713,00	\$ 10.485.712,00	\$ 33.086.139,00	\$ 0,00	75,93	
1010111	01	A PRIMA DE NAVIDAD	\$ 88.005.857,00	\$ 0,00	\$ 0,00	\$ 0,00	\$ 0,00	\$ 88.005.857,00	\$ 322.937,00	\$ 322.937,00	\$ 0,00	\$ 322.937,00	0,37	\$ 322.937,00	\$ 322.937,00	\$ 0,00	\$ 322.937,00	\$ 87.682.920,00	\$ 0,00	99,63	
1010113	01	A BONIFICACION ESPECIAL DE RECREACION (BER)	\$ 5.206.256,00	\$ 0,00	\$ 0,00	\$ 0,00	\$ 0,00	\$ 5.206.256,00	\$ 1.239.178,00	\$ 820.062,00	\$ 419.116,00	\$ 1.239.178,00	23,80	\$ 1.239.178,00	\$ 820.062,00	\$ 419.116,00	\$ 1.239.178,00	\$ 3.967.078,00	\$ 0,00	76,20	
1010114	01	A DOTACION	\$ 21.000.000,00	\$ 0,00	\$ 0,00	\$ 0,00	\$ 0,00	\$ 21.000.000,00	\$ 0,00	\$ 0,00	\$ 0,00	\$ 0,00	0,00	\$ 0,00	\$ 0,00	\$ 0,00	\$ 0,00	\$ 21.000.000,00	\$ 0,00	100,00	
1010116	01	A INDEMNIZACIONES DE VACACIONES	\$ 25.000.000,00	\$ 0,00	\$ 0,00	\$ 0,00	\$ 0,00	\$ 25.000.000,00	\$ 6.040.048,00	\$ 6.040.048,00	\$ 0,00	\$ 6.040.048,00	24,16	\$ 6.040.048,00	\$ 6.040.048,00	\$ 0,00	\$ 6.040.048,00	\$ 18.959.952,00	\$ 0,00	75,84	
1010117	01	A VACACIONES	\$ 41.960.141,00	\$ 0,00	\$ 0,00	\$ 0,00	\$ 0,00	\$ 41.960.141,00	\$ 11.031.638,00	\$ 6.236.612,00	\$ 4.795.026,00	\$ 11.031.638,00	26,29	\$ 11.031.638,00	\$ 6.236.612,00	\$ 4.795.026,00	\$ 11.031.638,00	\$ 30.928.503,00	\$ 0,00	73,71	
10102		SERVICIOS PERSONALES INDIRECTOS	\$ 2.617.410.958,00	\$ 0,00	\$ 0,00	\$ 0,00	\$ 0,00	\$ 2.617.410.958,00	\$ 1.509.489.389,00	\$ 1.457.965.310,00	\$ 22.203.607,00	\$ 1.480.168.917,00	56,55	\$ 750.987.240,00	\$ 408.732.555,00	\$ 232.903.338,00	\$ 641.635.893,00	\$ 1.137.242.041,00	\$ 0,00	43,45	
1010201	01	A REMUNERACION SERVICIOS TECNICOS	\$ 658.749.036,00	\$ 0,00	\$ 0,00	\$ 0,00	\$ 0,00	\$ 658.749.036,00	\$ 365.206.111,00	\$ 353.472.778,00	\$ 11.733.333,00	\$ 365.206.111,00	55,44	\$ 183.536.388,00	\$ 94.057.592,00	\$ 65.278.796,00	\$ 159.336.388,00	\$ 293.542.925,00	\$ 205.869.723,00	\$ 0,00	44,56
1010202	01	A OTROS GASTOS POR SERVICIOS PRESTADOS	\$ 1.955.661.922,00	\$ 0,00	\$ 0,00	\$ 0,00	\$ 0,00	\$ 1.955.661.922,00	\$ 1.143.731.398,00	\$ 1.103.940.652,00	\$ 10.470.274,00	\$ 1.114.410.926,00	56,98	\$ 566.898.972,00	\$ 314.123.083,00	\$ 167.624.542,00	\$ 481.747.625,00	\$ 841.250.996,00	\$ 632.663.301,00	\$ 0,00	43,02
1010203	01	A HONORARIOS JUNTA DIRECTIVA	\$ 3.000.000,00	\$ 0,00	\$ 0,00	\$ 0,00	\$ 0,00	\$ 3.000.000,00	\$ 551.880,00	\$ 551.880,00	\$ 0,00	\$ 551.880,00	18,40	\$ 551.880,00	\$ 551.880,00	\$ 0,00	\$ 551.880,00	\$ 2.448.120,00	\$ 0,00	81,60	
10103		CONTRIBUCION NOMINA SECTOR PRIVADO	\$ 230.507.677,00	\$ 0,00	\$ 0,00	\$ 0,00	\$ 0,00	\$ 230.507.677,00	\$ 58.061.465,00	\$ 42.615.670,00	\$ 15.445.795,00	\$ 58.061.465,00	25,19	\$ 58.061.465,00	\$ 42.615.670,00	\$ 0,00	\$ 172.446.212,00	\$ 0,00	\$ 0,00	74,81	
1010301	01	A CAJA DE COMPENSACION FAMILIAR	\$ 43.231.376,00	\$ 0,00	\$ 0,00	\$ 0,00	\$ 0,00	\$ 43.231.376,00	\$ 11.969.752,00	\$ 8.781.952,00	\$ 3.187.800,00	\$ 11.969.752,00	27,69	\$ 11.969.752,00	\$ 8.781.952,00	\$ 0,00	\$ 8.781.952,00	\$ 31.261.624,00	\$ 3.187.800,00	\$ 0,00	72,31
101032A	01	A APORTES PREVISION SOCIAL (SERVICIOS MEDICOS)	\$ 77.486.988,00	\$ 0,00	\$ 0,00	\$ 0,00	\$ 0,00	\$ 77.486.988,00	\$ 16.294.580,00	\$ 16.294.580,00	\$ 0,00	\$ 16.294.580,00	21,42	\$ 16.294.580,00	\$ 16.294.580,00	\$ 0,00	\$ 16.294.580,00	\$ 54.587.188,00	\$ 6.505.220,00	\$ 0,00	70,58
101033A	01	A APORTES PREVISION SOCIAL (PENSIONES)	\$ 41.923.144,00	\$ 0,00	\$ 0,00	\$ 0,00	\$ 0,00	\$ 41.923.144,00	\$ 12.471.825,00	\$ 8.746.050,00	\$ 3.725.775,00	\$ 12.471.825,00	29,75	\$ 12.471.825,00	\$ 8.746.050,00	\$ 0,00	\$ 8.746.050,00	\$ 29.451.319,00	\$ 3.725.775,00	\$ 0,00	70,25
101036A	01	A APORTES CESANTIAS	\$ 44.347.515,00	\$ 0,00	\$ 0,00	\$ 0,00	\$ 0,00	\$ 44.347.515,00	\$ 2.499.388,00	\$ 2.499.388,00	\$ 0,00	\$ 2.499.388,00	5,64	\$ 2.499.388,00	\$ 2.499.388,00	\$ 0,00	\$ 2.499.388,00	\$ 41.848.127,00	\$ 0,00	94,36	
101037A	01	A RIESGOS PROFESIONALES	\$ 23.518.654,00	\$ 0,00	\$ 0,00	\$ 0,00	\$ 0,00	\$ 23.518.654,00	\$ 8.320.700,00	\$ 6.293.700,00	\$ 2.027.000,00	\$ 8.320.700,00	35,38	\$ 8.320.700,00	\$ 6.293.700,00	\$ 0,00	\$ 6.293.700,00	\$ 19.197.954,00	\$ 2.027.000,00	\$ 0,00	64,62
10104		CONTRIBUCION NOMINA SECTOR PUBLICO	\$ 190.638.526,00	\$ 0,00	\$ 0,00	\$ 0,00	\$ 0,00	\$ 190.638.526,00	\$ 42.178.990,65	\$ 31.189.790,65	\$ 10.989.200,00	\$ 42.178.990,65	22,13	\$ 42.178.990,65	\$ 31.189.790,65	\$ 6.362.700,00	\$ 37.552.490,65	\$ 148.459.535,35	\$ 0,00	77,87	
1010401	01	A I.C.B.F.	\$ 32.423.532,00	\$ 0,00	\$ 0,00	\$ 0,00	\$ 0,00	\$ 32.423.532,00	\$ 8.977.399,79	\$ 6.586.399,79	\$ 2.391.000,00	\$ 8.977.399,79	27,69	\$ 8.977.399,79	\$ 6.586.399,79	\$ 0,00	\$ 6.586.399,79	\$ 23.446.132,21	\$ 2.391.000,00	\$ 0,00	72,31
1010402	01	A SENA	\$ 21.615.688,00	\$ 0,00	\$ 0,00	\$ 0,00	\$ 0,00	\$ 21.615.688,00	\$ 5.986.774,86	\$ 4.392.174,86	\$ 1.594.600,00	\$ 5.986.774,86	27,70	\$ 5.986.774,86	\$ 4.392.174,86	\$ 0,00	\$ 4.392.174,86	\$ 15.628.913,14	\$ 1.594.600,00	\$ 0,00	72,30
1010406	01	A RIESGOS PROFESIONALES	\$ 250.000,00	\$ 0,00	\$ 0,00	\$ 0,00	\$ 0,00	\$ 250.000,00	\$ 0,00	\$ 0,00	\$ 0,00	\$ 0,00	0,00	\$ 0,00	\$ 0,00	\$ 0,00	\$ 250.000,00	\$ 0,00	\$ 0,00	100,00	
101043A	01	A APORTES CESANTIAS	\$ 56.764.906,00	\$ 0,00	\$ 0,00	\$ 0,00	\$ 0,00	\$ 56.764.906,00	\$ 3.480.483,00	\$ 3.480.483,00	\$ 0,00	\$ 3.480.483,00	6,13	\$ 3.480.483,00	\$ 3.480.483,00	\$ 0,00	\$ 3.480.483,00	\$ 53.284.423,00	\$ 0,00	93,87	
101044A	01	A APORTES PREVISION SOCIAL (SERVICIOS MEDICOS)	\$ 4.577.281,00	\$ 0,00	\$ 0,00	\$ 0,00	\$ 0,00	\$ 4.577.281,00	\$ 1.574.508,00	\$ 1.574.508,00	\$ 640.900,00	\$ 1.574.508,00	48,40	\$ 1.574.508,00	\$ 1.574.508,00	\$ 0,00	\$ 1.574.508,00	\$ 2.361.873,00	\$ 640.900,00	\$ 0,00	51,60
101045A	01	A APORTES PREVISION SOCIAL (PENSIONES)	\$ 75.007.119,00	\$ 0,00	\$ 0,00	\$ 0,00	\$ 0,00	\$ 75.007.119,00	\$ 15.156.225,00	\$ 6.362.700,00	\$ 8.793.525,00	\$ 15.156.225,00	28,69	\$ 15.156.225,00	\$ 6.362.700,00	\$ 8.793.525,00	\$ 15.156.225,00	\$ 53.488.194,00	\$ 0,00	71,31	
10106		VIGENCIAS FUTURAS ORDINARIAS - GASTOS DE ADMINISTRACION	\$ 552.212.966,00	\$ 0,00	\$ 0,00	\$ 0,00	\$ 0,00	\$ 552.212.966,00	\$ 432.937.502,00	\$ 432.937.502,00	\$ 0,00	\$ 432.937.502,00	78,40	\$ 422.527.502,00	\$ 421.182.502,00	\$ 1.345.000,00	\$ 422.527.502,00	\$ 119.275.464,00	\$ 0,00	21,60	
1010601	01	A V.F.O. - GASTOS DE ADMINISTRACION - REMUNERACION SERVICIOS TECNICOS	\$ 151.077.000,00	\$ 0,00	\$ 0,00	\$ 0,00	\$ 0,00	\$ 151.077.000,00	\$ 116.643.667,00	\$ 116.643.667,00	\$ 0,00	\$ 116.643									

MUNICIPIO DE NEIVA HUILA
EMPRESA SOCIAL DEL ESTADO CARMEN EMILIA OSPINA
INFORME MENSUAL DE EJECUCIÓN DEL PRESUPUESTO DE GASTOS

NET: 813005265

SECCIÓN

UNIDAD 2207

EJECUTORA 41

REGIONAL 0001

MES MAYO

VIGENCIA 2017

Código Contable	Tipo	Denominación del Numeral Rentístico	Presupuesto							CDP'S	Compromisos			% Ejecutado	OBL'S	Pagos			Saldo de Apropiación	Cuentas por Pagar	% por Ejecutar
			Inicial	Traslados		Modificaciones		Definitivo	Meses Anteriores		Del Mes	Total	Meses Anteriores			Del Mes	Total				
				Adición	Reducción	Adición	Reducción														
1	2	3	4	5	6	7	8	9	10	11	12	13	14	15	16	17	18				
1020202	18 A	HONORARIOS - PLAN DE INTERVENIONES COLECTIVAS	\$ 4.500.000,00	\$ 0,00	\$ 11.978.000,00	\$ 61.189.149,00	\$ 0,00	\$ 73.711.149,00	\$ 69.103.944,00	\$ 69.103.944,00	\$ 0,00	\$ 69.103.944,00	93,75	\$ 69.103.944,00	\$ 64.369.224,00	\$ 0,00	\$ 64.369.224,00	\$ 4.667.205,00	\$ 4.734.720,00	6,25	
1020203	01 A	OTROS GASTOS POR SERVICIOS PRESTADOS	\$ 2.550.590.029,00	\$ 0,00	\$ 0,00	\$ 10.450.000,00	\$ 0,00	\$ 2.561.040.029,00	\$ 1.713.167.957,00	\$ 1.695.562.482,00	(\$ 6.014.725,00)	\$ 1.689.547.757,00	65,97	\$ 1.063.077.101,00	\$ 625.013.233,00	\$ 297.591.543,00	\$ 922.604.776,00	\$ 871.492.272,00	\$ 766.942.981,00	34,03	
1020203	18 A	OTROS GASTOS POR SERVICIOS PRESTADOS - PLAN DE INTERVENIONES COLECTIVAS_PIC	\$ 5.500.000,00	\$ 11.978.000,00	\$ 0,00	\$ 0,00	\$ 0,00	\$ 0,00	\$ 0,00	\$ 0,00	\$ 0,00	\$ 0,00	\$ 0,00	\$ 0,00	\$ 0,00	\$ 0,00	\$ 0,00	\$ 0,00	\$ 0,00	\$ 0,00	
1020203	03 A	OTROS GASTOS POR SERVICIOS PRESTADOS ETV	\$ 0,00	\$ 0,00	\$ 0,00	\$ 343.150.000,00	\$ 0,00	\$ 343.150.000,00	\$ 253.900.000,00	\$ 253.900.000,00	\$ 0,00	\$ 253.900.000,00	88,28	\$ 75.064.320,00	\$ 75.064.320,00	\$ 0,00	\$ 75.064.320,00	\$ 10.151.280,00	\$ 1.382.400,00	11,72	
10203		CONTRIBUCIONES INHERENTES SECTOR PRIVADO	\$ 330.754.876,00	\$ 0,00	\$ 0,00	\$ 0,00	\$ 0,00	\$ 330.754.876,00	\$ 80.449.619,00	\$ 60.322.675,00	\$ 20.126.944,00	\$ 80.449.619,00	24,32	\$ 80.449.619,00	\$ 60.322.675,00	\$ 0,00	\$ 60.322.675,00	\$ 19.653.333,00	\$ 89.250.800,00	26,01	
1020301	01 A	CAJA DE COMPENSACION FAMILIAR	\$ 102.055.256,00	\$ 0,00	\$ 0,00	\$ 0,00	\$ 0,00	\$ 102.055.256,00	\$ 20.763.068,00	\$ 15.565.568,00	\$ 5.197.500,00	\$ 20.763.068,00	20,34	\$ 20.763.068,00	\$ 15.565.568,00	\$ 0,00	\$ 15.565.568,00	\$ 81.292.188,00	\$ 5.197.500,00	79,66	
1020302	01 A	APORTES PREVISION SOCIAL (SERVICIOS MEDICOS)	\$ 14.590.550,00	\$ 0,00	\$ 0,00	\$ 0,00	\$ 0,00	\$ 14.590.550,00	\$ 0,00	\$ 0,00	\$ 0,00	\$ 0,00	\$ 0,00	\$ 0,00	\$ 0,00	\$ 0,00	\$ 0,00	\$ 14.590.550,00	\$ 0,00	100,00	
102032A	01 A	APORTES PREVISION SOCIAL (SERVICIOS MEDICOS)	\$ 110.123.612,00	\$ 0,00	\$ 0,00	\$ 0,00	\$ 0,00	\$ 110.123.612,00	\$ 35.665.824,00	\$ 26.985.080,00	\$ 8.680.744,00	\$ 35.665.824,00	32,39	\$ 35.665.824,00	\$ 26.985.080,00	\$ 0,00	\$ 26.985.080,00	\$ 74.457.788,00	\$ 8.680.744,00	67,61	
102033A	01 A	APORTES PREVISION SOCIAL (PENSIÓN)	\$ 43.425.663,00	\$ 0,00	\$ 0,00	\$ 0,00	\$ 0,00	\$ 43.425.663,00	\$ 12.480.000,00	\$ 9.305.400,00	\$ 3.174.600,00	\$ 12.480.000,00	28,74	\$ 12.480.000,00	\$ 9.305.400,00	\$ 0,00	\$ 9.305.400,00	\$ 30.945.663,00	\$ 3.174.600,00	71,26	
102036A	01 A	APORTES CESANTIAS	\$ 15.329.525,00	\$ 0,00	\$ 0,00	\$ 0,00	\$ 0,00	\$ 15.329.525,00	\$ 1.255.827,00	\$ 1.255.827,00	\$ 0,00	\$ 1.255.827,00	8,19	\$ 1.255.827,00	\$ 1.255.827,00	\$ 0,00	\$ 1.255.827,00	\$ 14.073.698,00	\$ 0,00	91,81	
102037A	01 A	RIESGOS PROFESIONALES	\$ 45.230.270,00	\$ 0,00	\$ 0,00	\$ 0,00	\$ 0,00	\$ 45.230.270,00	\$ 10.284.900,00	\$ 7.210.800,00	\$ 3.074.100,00	\$ 10.284.900,00	22,74	\$ 10.284.900,00	\$ 7.210.800,00	\$ 0,00	\$ 7.210.800,00	\$ 34.945.370,00	\$ 3.074.100,00	77,26	
10204		CONTRIBUCION NOMINA SECTOR PUBLICO	\$ 486.321.338,00	\$ 0,00	\$ 0,00	\$ 0,00	\$ 486.321.338,00	\$ 96.601.145,35	\$ 75.490.471,35	\$ 21.110.674,00	\$ 96.601.145,35	19,86	\$ 96.601.145,35	\$ 75.490.471,35	\$ 0,00	\$ 75.490.471,35	\$ 12.382.350,00	\$ 87.872.821,35	\$ 389.720.192,65	\$ 0,00	80,14
1020401	01 A	I.C.B.F.	\$ 76.541.443,00	\$ 0,00	\$ 0,00	\$ 0,00	\$ 76.541.443,00	\$ 15.574.140,21	\$ 11.675.340,21	\$ 11.675.340,21	\$ 0,00	\$ 11.675.340,21	20,35	\$ 11.675.340,21	\$ 11.675.340,21	\$ 0,00	\$ 11.675.340,21	\$ 60.967.302,79	\$ 3.898.800,00	79,65	
1020402	01 A	SENA	\$ 51.027.628,00	\$ 0,00	\$ 0,00	\$ 0,00	\$ 51.027.628,00	\$ 10.384.165,14	\$ 7.784.565,14	\$ 7.784.565,14	\$ 0,00	\$ 7.784.565,14	20,35	\$ 7.784.565,14	\$ 7.784.565,14	\$ 0,00	\$ 7.784.565,14	\$ 40.641.462,84	\$ 2.599.600,00	79,65	
1020406	01 A	RIESGOS PROFESIONALES	\$ 2.000.000,00	\$ 0,00	\$ 0,00	\$ 0,00	\$ 2.000.000,00	\$ 849.800,00	\$ 695.600,00	\$ 154.200,00	\$ 849.800,00	42,49	\$ 849.800,00	\$ 695.600,00	\$ 154.200,00	\$ 849.800,00	\$ 1.150.200,00	\$ 0,00	\$ 0,00	57,51	
102043A	01 A	APORTES DE CESANTIAS	\$ 166.904.522,00	\$ 0,00	\$ 0,00	\$ 0,00	\$ 166.904.522,00	\$ 10.785.148,00	\$ 10.785.148,00	\$ 0,00	\$ 10.785.148,00	6,46	\$ 10.785.148,00	\$ 10.785.148,00	\$ 0,00	\$ 10.785.148,00	\$ 156.119.374,00	\$ 0,00	\$ 0,00	93,54	
102044A	01 A	APORTES PREVISION SOCIAL (S. M)	\$ 23.719.709,00	\$ 0,00	\$ 0,00	\$ 0,00	\$ 23.719.709,00	\$ 8.775.892,00	\$ 6.545.968,00	\$ 2.229.924,00	\$ 8.775.892,00	37,00	\$ 8.775.892,00	\$ 6.545.968,00	\$ 2.229.924,00	\$ 8.775.892,00	\$ 14.943.912,00	\$ 2.229.924,00	\$ 0,00	\$ 0,00	63,00
102045A	01 A	APORTES PREVISION SOCIAL (PENSIONES)	\$ 166.128.036,00	\$ 0,00	\$ 0,00	\$ 0,00	\$ 166.128.036,00	\$ 50.232.000,00	\$ 38.003.850,00	\$ 12.228.150,00	\$ 50.232.000,00	30,24	\$ 50.232.000,00	\$ 38.003.850,00	\$ 12.228.150,00	\$ 50.232.000,00	\$ 115.896.036,00	\$ 0,00	\$ 0,00	69,76	
19206		VIGENCIAS FUTURAS ORDINARIAS - GASTOS DE OPERACION	\$ 949.897.012,00	\$ 0,00	\$ 0,00	\$ 0,00	\$ 949.897.012,00	\$ 851.969.741,00	\$ 851.969.741,00	\$ 0,00	\$ 851.969.741,00	89,69	\$ 851.969.741,00	\$ 835.850.141,00	\$ 0,00	\$ 835.850.141,00	\$ 97.927.271,00	\$ 0,00	\$ 0,00	10,31	
10206A1	01 A	V.F.O. - GASTOS DE OPERACION - REMUNERACION SERVICIOS TECNICOS	\$ 96.700.000,00	\$ 0,00	\$ 0,00	\$ 0,00	\$ 96.700.000,00	\$ 80.102.000,00	\$ 80.102.000,00	\$ 0,00	\$ 80.102.000,00	82,84	\$ 80.102.000,00	\$ 74.102.000,00	\$ 0,00	\$ 74.102.000,00	\$ 16.598.000,00	\$ 6.000.000,00	\$ 0,00	17,16	
10206A2	01 A	V.F.O. - GASTOS DE OPERACION - HONORARIOS	\$ 514.672.888,00	\$ 0,00	\$ 0,00	\$ 0,00	\$ 514.672.888,00	\$ 470.610.566,00	\$ 470.610.566,00	\$ 0,00	\$ 470.610.566,00	91,44	\$ 470.610.566,00	\$ 461.956.166,00	\$ 0,00	\$ 461.956.166,00	\$ 44.062.322,00	\$ 0,00	\$ 0,00	85,56	
10206A3	01 A	V.F.O. - GASTOS DE OPERACION - OTROS GASTOS POR SERVICIOS PRESTADOS	\$ 338.524.124,00	\$ 0,00	\$ 0,00	\$ 0,00	\$ 338.524.124,00	\$ 301.257.175,00	\$ 301.257.175,00	\$ 0,00	\$ 301.257.175,00	88,99	\$ 299.791.975,00	\$ 299.791.975,00	\$ 0,00	\$ 299.791.975,00	\$ 37.266.949,00	\$ 1.465.200,00	\$ 0,00	11,01	
2		GASTOS GENERALES	\$ 8.178.125.647,00	\$ 0,00	\$ 0,00	\$ 0,00	\$ 8.178.125.647,00	\$ 4.473.727.259,95	\$ 4.270.148.757,95	\$ 139.674.033,00	\$ 4.409.822.790,95	53,92	\$ 2.123.189.395,95	\$ 1.481.936.110,95	\$ 486.473.613,00	\$ 1.968.409.723,95	\$ 3.768.302.856,05	\$ 0,00	\$ 0,00	46,08	
201		GASTOS DE ADMINISTRACION	\$ 2.137.448.372,00	\$ 0,00	\$ 0,00	\$ 0,00	\$ 2.137.448.372,00	\$ 1.187.814.177,00	\$ 1.157.814.177,00	\$ 27.337.376,00	\$ 1.185.151.553,00	55,45	\$ 883.356.097,00	\$ 486.772.950,00	\$ 275.050.644,00	\$ 761.823.594,00	\$ 952.296.819,00	\$ 0,00	\$ 0,00	44,55	
20101		ADQUISICION DE BIENES	\$ 120.800.000,00	\$ 0,00	\$ 0,00	\$ 0,00	\$ 120.800.000,00	\$ 35.039.380,00	\$ 33.437.375,00	\$ 952.005,00	\$ 34.389.380,00	28,47	\$ 18.665.322,00	\$ 3.380.371,00	\$ 8.877.996,00	\$ 11.258.367,00	\$ 86.410.620,00	\$ 0,00	\$ 0,00	71,53	
2010101	01 A	COMPRA DE EQUIPO	\$ 30.000.000,00	\$ 0,00	\$ 0,00	\$ 0,00	\$ 30.000.000,00	\$ 351.000,00	\$ 201.000,00	\$ 0,00	\$ 201.000,00	67	\$ 201.000,00	\$ 201.000,00	\$ 0,00	\$ 201.000,00	\$ 29.799.000,00	\$ 0,00	\$ 0,00	99,33	
2010102	01 A	MATERIALES Y SUMINISTROS	\$ 90.300.000,00	\$ 0,00	\$ 0,00	\$ 0,00	\$ 90.300.000,00	\$ 34.688.380,00	\$ 33.236.375,00	\$ 952.005,00	\$ 34.188.380,00	37,86	\$ 18.464.322,00	\$ 2.179.371,00	\$ 8.877.996,00	\$ 11.057.367,00	\$ 56.111.620,00	\$ 23.131.013,00	\$ 0,00	\$ 0,00	62,14
2010103	01 A	OTROS GASTOS E IMPREVISTOS	\$ 500.000,00	\$ 0,00	\$ 0,00	\$ 0,00	\$ 500.000,00	\$ 0,00	\$ 0,00	\$ 0,00	\$ 0,00	\$ 0,00	\$ 0,00	\$ 0,00	\$ 0,00	\$ 500.000,00	\$ 0,00	\$ 0,00	\$ 0,00	100,00	
20102		ADQUISICION DE BIENES	\$ 1.834.948.786,00	\$ 0,00	\$ 0,00	\$ 0,00	\$ 1.834.948.786,00	\$ 1.002.637.644,00	\$ 974.936.273,00	\$ 26.385.371,00	\$ 1.001.321.644,00	54,57	\$ 716.150.246,00	\$ 335.852.050,00	\$ 266.172.648,00	\$ 602.024.698,00	\$ 833.627.142,00	\$ 0,00	\$ 0,00	45,43	
2010201	01 A	MANTENIMIENTO	\$ 389.565.144,00	\$ 0,00	\$ 0,00	\$ 0,00	\$ 389.565.144,00	\$ 87.261.877,00	\$ 86.732.110,00	\$ 529.767,00	\$ 87.261.877,00	22,40	\$ 40.433.937,00	\$ 5.356.610,00	\$ 22.179.267,00	\$ 27.535.877,00	\$ 302.303.267,00	\$ 59.726.000,00	\$ 0,00	\$ 0,00	77,60
2010202	01 A	SERVICIOS PUBLICOS	\$ 324.493.835,00	\$ 0,00	\$ 0,00	\$ 0,00	\$ 324.493.835,00	\$ 111.852.025,00	\$ 89.616.421,00	\$ 22.035.604,00	\$ 111.852.025,00	34,41	\$ 111.652.025,00	\$ 89.089.963,00	\$ 22.252.217,00	\$ 111.342.180,00	\$ 212.841.810,00	\$ 65.59	\$ 0,00	65,59	
2010203	01 A	VIATICOS	\$ 7.448.000,00	\$ 0,00	\$ 0,00	\$ 0,00	\$ 7.448.000,00	\$ 2.854.925,00	\$ 2.854.925,00	\$ 0,00	\$ 2.854.925,00	38,33	\$ 2.854.925,00	\$ 2.587.278,00	\$ 267.647,00	\$ 2.854.925,00	\$ 4.593.075,00	\$ 0,00	\$ 0,00	61,67	
2010204	01 A	IMPRESOS Y PUBLICACIONES	\$ 59.490.000,00	\$ 0,00	\$ 0,00	\$ 0,00	\$ 59.490.000,00	\$ 34.331.100,00	\$ 34.331.100,00	\$ 0,00	\$ 34.331.100,00	57,71	\$ 22.800.000,00	\$ 17.100.000,00	\$ 5.700.000,00	\$ 22.800.000,00	\$ 25.158.900,00	\$ 11.531.100,00	\$ 0,00	\$ 0,00	42,29
2010205	01 A	COMUNICACION Y TRANSPORTE	\$ 117.944.688,00	\$ 0,00	\$ 0,00	\$ 0,00	\$ 117.944.688,00	\$ 76.924.981,00	\$ 76.924.981,00	\$ 0,00	\$ 76.924.981,00	65,22	\$ 20.030.312,00	\$ 9.628.312,00	\$ 10.402.000,00	\$ 20.030.312,00	\$ 41.019.707,00	\$ 56.894.669,00	\$ 0,00	\$ 0,00	34,78
2010206	01 A	SEGUROS	\$ 95.720.000,00	\$ 0,00	\$ 0,00	\$ 0,00	\$ 95.720.000,00	\$ 9													

MUNICIPIO DE NEIVA HUILA
EMPRESA SOCIAL DEL ESTADO CARMEN EMILIA OSPINA
INFORME MENSUAL DE EJECUCIÓN DEL PRESUPUESTO DE GASTOS

NIT: 813005265

SECCIÓN

UNIDAD 2207

EJECUTORA 41

REGIONAL 0001

MES MAYO
 VIGENCIA 2017


Código Contable	Tipo Gasto	Denominación del Numeral Restintico	Presupuesto					Definitivo	CDP'S	Compromisos				% Ejecutado	OBL'S	Pagos			Saldo de Aprobación	Cuentas por Pagar	% por Ejecutar
			Inicial	Traslados		Modificaciones				Meses Anteriores	Del Mes	Total	Meses Anteriores			Del Mes	Total				
				Adicion	Reduccion	Adicion	Reduccion														
1	2	3	4	5	6	7	8	9	10	11	12	13	14	15	16	17	18				
2020102 01 A		COMPRA DE EQUIPO	\$ 120.000.000	\$ 0,00	\$ 0,00	\$ 0,00	\$ 0,00	\$ 120.000.000	\$ 1.277.400,00	\$ 927.400,00	\$ 0,00	\$ 927.400,00	77	\$ 927.400,00	\$ 653.700,00	\$ 273.700,00	\$ 927.400,00	\$ 119.072.600,00	\$ 0,00	99,23	
2020103 01 A		MATERIALES Y SUMINISTROS	\$ 235.700.000	\$ 0,00	\$ 0,00	\$ 0,00	\$ 0,00	\$ 235.700.000	\$ 79.938.236,00	\$ 77.264.099,00	\$ 2.174.137,00	\$ 79.438.236,00	33,70	\$ 13.807.983,00	\$ 4.508.255,00	\$ 4.865.882,00	\$ 9.374.137,00	\$ 156.261.764,00	\$ 70.064.099,00	66,30	
2020104 01 A		OTROS GASTOS E IMPREVISTOS	\$ 1.000.000	\$ 0,00	\$ 0,00	\$ 0,00	\$ 0,00	\$ 1.000.000	\$ 0,00	\$ 0,00	\$ 0,00	\$ 0,00	0,00	\$ 0,00	\$ 0,00	\$ 0,00	\$ 0,00	\$ 1.000.000	\$ 0,00	100,00	
20202		ADQUISICION DE SERVICIOS	\$ 4.580.011.575,00	\$ 0,00	\$ 0,00	\$ 0,00	\$ 0,00	\$ 4.580.011.575,00	\$ 2.710.687.848,95	\$ 2.539.941.609,95	\$ 110.157.779,00	\$ 2.650.099.379,95	57,86	\$ 784.798.796,95	\$ 580.601.667,95	\$ 180.624.693,00	\$ 761.226.360,95	\$ 1.929.912.195,05	\$ 0,00	42,14	
2020201 01 A		MANTENIMIENTO	\$ 1.008.241.184,00	\$ 0,00	\$ 0,00	\$ 0,00	\$ 0,00	\$ 1.008.241.184,00	\$ 327.751.900,00	\$ 270.283.792,00	\$ 283.639,00	\$ 270.567.431,00	26,84	\$ 82.366.187,00	\$ 20.328.335,00	\$ 58.454.852,00	\$ 78.783.187,00	\$ 737.673.753,00	\$ 191.764.244,00	73,16	
2020202 01 A		SERVICIOS PUBLICOS	\$ 851.332.282,00	\$ 0,00	\$ 0,00	\$ 0,00	\$ 0,00	\$ 851.332.282,00	\$ 296.428.645,00	\$ 245.305.114,00	\$ 51.123.531,00	\$ 296.428.645,00	34,82	\$ 268.981.789,00	\$ 207.487.495,00	\$ 51.511.058,00	\$ 258.998.553,00	\$ 554.903.637,00	\$ 37.430.092,00	65,18	
2020203 01 A		VIATICOS	\$ 4.000.000	\$ 0,00	\$ 0,00	\$ 0,00	\$ 0,00	\$ 4.000.000	\$ 354.171,00	\$ 354.171,00	\$ 0,00	\$ 354.171,00	8,85	\$ 354.171,00	\$ 243.997,00	\$ 110.174,00	\$ 354.171,00	\$ 3.645.829,00	\$ 0,00	91,15	
2020204 01 A		IMPRESOS Y PUBLICACIONES	\$ 179.800.000	\$ 0,00	\$ 0,00	\$ 0,00	\$ 0,00	\$ 179.800.000	\$ 115.105.900,00	\$ 115.105.900,00	\$ 0,00	\$ 115.105.900,00	64,02	\$ 53.200.000,00	\$ 39.900.000,00	\$ 13.300.000,00	\$ 53.200.000,00	\$ 64.694.100,00	\$ 61.905.900,00	35,98	
2020205 01 A		COMUNICACION Y TRANSPORTE	\$ 304.927.512,00	\$ 0,00	\$ 0,00	\$ 0,00	\$ 0,00	\$ 304.927.512,00	\$ 286.303.376,00	\$ 287.108.176,00	\$ 395.200,00	\$ 287.503.376,00	94,29	\$ 64.222.452,00	\$ 13.284.025,00	\$ 50.543.227,00	\$ 63.827.252,00	\$ 17.434.136,00	\$ 223.676.134,00	\$ 571	
2020206 01 A		SEGUROS	\$ 235.000.000	\$ 0,00	\$ 0,00	\$ 0,00	\$ 0,00	\$ 235.000.000	\$ 234.500.000,00	\$ 234.500.000,00	\$ 0,00	\$ 234.500.000,00	99,79	\$ 234.500.000,00	\$ 234.500.000,00	\$ 0,00	\$ 234.500.000,00	\$ 500.000,00	\$ 0,00	21	
2020207 01 A		BIENESTAR SOCIAL	\$ 97.592.622,00	\$ 0,00	\$ 0,00	\$ 0,00	\$ 0,00	\$ 97.592.622,00	\$ 26.371.982,00	\$ 18.887.982,00	\$ 5.688.000,00	\$ 23.767.982,00	24,35	\$ 19.068.982,00	\$ 2.898.000,00	\$ 6.579.982,00	\$ 9.477.982,00	\$ 73.824.640,00	\$ 14.290.000,00	75,65	
2020208 01 A		PUBLICIDAD Y PROPAGANDA	\$ 53.000.000	\$ 0,00	\$ 0,00	\$ 0,00	\$ 0,00	\$ 53.000.000	\$ 52.800.000,00	\$ 52.800.000,00	\$ 0,00	\$ 52.800.000,00	99,62	\$ 0,00	\$ 0,00	\$ 0,00	\$ 0,00	\$ 200.000,00	\$ 14.290.000,00	75,65	
2020209 01 A		VIGILANCIA Y ASEO	\$ 1.000.000	\$ 0,00	\$ 0,00	\$ 0,00	\$ 0,00	\$ 1.000.000	\$ 0,00	\$ 0,00	\$ 0,00	\$ 0,00	0,00	\$ 0,00	\$ 0,00	\$ 0,00	\$ 0,00	\$ 1.000.000	\$ 0,00	100,00	
2020210 01 A		OTROS GASTOS E IMPREVISTOS	\$ 1.000.000	\$ 0,00	\$ 0,00	\$ 0,00	\$ 0,00	\$ 1.000.000	\$ 0,00	\$ 0,00	\$ 0,00	\$ 0,00	0,00	\$ 0,00	\$ 0,00	\$ 0,00	\$ 0,00	\$ 1.000.000	\$ 0,00	100,00	
2020211 01 A		CAPACITACION	\$ 7.000.000	\$ 0,00	\$ 0,00	\$ 0,00	\$ 0,00	\$ 7.000.000	\$ 690.000,00	\$ 690.000,00	\$ 0,00	\$ 690.000,00	9,86	\$ 690.000,00	\$ 690.000,00	\$ 0,00	\$ 690.000,00	\$ 6.310.000,00	\$ 0,00	90,14	
2020212 01 A		IMPUESTOS MULTAS Y CONTRIBUCIONES	\$ 8.408.424,00	\$ 0,00	\$ 0,00	\$ 0,00	\$ 0,00	\$ 8.408.424,00	\$ 0,00	\$ 0,00	\$ 0,00	\$ 0,00	0,00	\$ 0,00	\$ 0,00	\$ 0,00	\$ 0,00	\$ 8.408.424,00	\$ 0,00	100,00	
2020213 01 A		ARRENDAMIENTOS	\$ 140.280.000,00	\$ 0,00	\$ 0,00	\$ 0,00	\$ 0,00	\$ 140.280.000,00	\$ 66.431.000,00	\$ 66.431.000,00	\$ 0,00	\$ 66.431.000,00	47,36	\$ 0,00	\$ 0,00	\$ 0,00	\$ 0,00	\$ 0,00	\$ 0,00	\$ 0,00	0,00
2020214 01 A		GASTOS BANCARIOS Y FINANCIEROS	\$ 3.204.600,00	\$ 0,00	\$ 0,00	\$ 0,00	\$ 0,00	\$ 3.204.600,00	\$ 900.909,95	\$ 900.909,95	\$ 0,00	\$ 900.909,95	28,11	\$ 900.909,95	\$ 900.909,95	\$ 0,00	\$ 900.909,95	\$ 73.849.000,00	\$ 66.431.000,00	52,64	
2020215 01 A		GASTOS DE VIAJE	\$ 2.000.000	\$ 0,00	\$ 0,00	\$ 0,00	\$ 0,00	\$ 2.000.000	\$ 319.197,00	\$ 443.797,00	\$ (124.600,00)	\$ 319.197,00	15,96	\$ 319.197,00	\$ 193.797,00	\$ 125.400,00	\$ 319.197,00	\$ 1.680.803,00	\$ 0,00	84,04	
20204		VIGENCIAS FUTURAS ORDINARIAS - GASTOS GENERALES OPERATIVOS	\$ 473.965.700,00	\$ 0,00	\$ 0,00	\$ 0,00	\$ 0,00	\$ 473.965.700,00	\$ 355.169.822,00	\$ 355.169.822,00	\$ 0,00	\$ 355.169.822,00	74,94	\$ 352.472.602,00	\$ 347.236.465,00	\$ 0,00	\$ 347.236.465,00	\$ 118.795.878,00	\$ 0,00	25,06	
2020401 01 A		V.F.O.- GASTOS GENERALES OPERATIVOS - MANTENIMIENTO	\$ 36.218.000,00	\$ 0,00	\$ 0,00	\$ 0,00	\$ 0,00	\$ 36.218.000,00	\$ 31.357.220,00	\$ 31.357.220,00	\$ 0,00	\$ 31.357.220,00	86,58	\$ 29.257.220,00	\$ 29.257.220,00	\$ 0,00	\$ 29.257.220,00	\$ 4.860.780,00	\$ 2.100.000,00	13,42	
2020402 01 A		V.F.O.- GASTOS GENERALES OPERATIVOS - COMUNICACIÓN Y TRANSPORTE	\$ 76.680.000,00	\$ 0,00	\$ 0,00	\$ 0,00	\$ 0,00	\$ 76.680.000,00	\$ 31.923.816,00	\$ 31.923.816,00	\$ 0,00	\$ 31.923.816,00	41,63	\$ 31.326.596,00	\$ 26.090.459,00	\$ 0,00	\$ 26.090.459,00	\$ 44.756.184,00	\$ 5.833.357,00	58,37	
2020403 01 A		V.F.O.- GASTOS GENERALES OPERATIVOS - VIGILANCIA Y ASEO	\$ 282.817.700,00	\$ 0,00	\$ 0,00	\$ 0,00	\$ 0,00	\$ 282.817.700,00	\$ 251.234.949,00	\$ 251.234.949,00	\$ 0,00	\$ 251.234.949,00	88,83	\$ 251.234.949,00	\$ 251.234.949,00	\$ 0,00	\$ 251.234.949,00	\$ 31.582.751,00	\$ 0,00	11,17	
2020404 01 A		V.F.O.- GASTOS GENERALES OPERATIVOS - SERVICIOS PUBLICOS	\$ 17.000.000	\$ 0,00	\$ 0,00	\$ 0,00	\$ 0,00	\$ 17.000.000	\$ 11.019.325,00	\$ 11.019.325,00	\$ 0,00	\$ 11.019.325,00	64,82	\$ 11.019.325,00	\$ 11.019.325,00	\$ 0,00	\$ 11.019.325,00	\$ 5.980.675,00	\$ 0,00	35,18	
2020405 01 A		V.F.O.- GASTOS GENERALES OPERATIVOS - MATERIALES Y SUMINISTROS	\$ 16.800.000	\$ 0,00	\$ 0,00	\$ 0,00	\$ 0,00	\$ 16.800.000	\$ 8.634.512,00	\$ 8.634.512,00	\$ 0,00	\$ 8.634.512,00	51,40	\$ 8.634.512,00	\$ 8.634.512,00	\$ 0,00	\$ 8.634.512,00	\$ 8.165.488,00	\$ 0,00	48,60	
2020406 01 A		V.F.O.- GASTOS GENERALES OPERATIVOS - IMPRESOS Y PUBLICACIONES	\$ 23.450.000	\$ 0,00	\$ 0,00	\$ 0,00	\$ 0,00	\$ 23.450.000	\$ 0,00	\$ 0,00	\$ 0,00	\$ 0,00	0,00	\$ 0,00	\$ 0,00	\$ 0,00	\$ 0,00	\$ 23.450.000	\$ 0,00	100,00	
2020407 01 A		V.F.O.- GASTOS GENERALES OPERATIVOS - ARRENDAMIENTOS	\$ 21.000.000	\$ 0,00	\$ 0,00	\$ 0,00	\$ 0,00	\$ 21.000.000	\$ 21.000.000	\$ 21.000.000	\$ 0,00	\$ 21.000.000	100,00	\$ 21.000.000	\$ 21.000.000	\$ 0,00	\$ 21.000.000	\$ 0,00	\$ 0,00	0,00	
3		TRANSFERENCIA CORRIENTES	\$ 488.799.996,00	\$ 0,00	\$ 0,00	\$ 0,00	\$ 0,00	\$ 488.799.996,00	\$ 250.478.283,00	\$ 0,00	\$ 0,00	\$ 250.478.283,00	28,68	\$ 140.165.643,00	\$ 140.165.643,00	\$ 0,00	\$ 140.165.643,00	\$ 348.634.353,00	\$ 0,00	71,32	
310		TRANSFERENCIAS DEL SECTOR PUBLICO	\$ 55.000.000,00	\$ 0,00	\$ 0,00	\$ 0,00	\$ 0,00	\$ 55.000.000,00	\$ 0,00	\$ 0,00	\$ 0,00	\$ 0,00	0,00	\$ 0,00	\$ 0,00	\$ 0,00	\$ 0,00	\$ 55.000.000,00	\$ 0,00	100,00	
31000		TRANSFERENCIAS DEL SECTOR PUBLICO	\$ 55.000.000,00	\$ 0,00	\$ 0,00	\$ 0,00	\$ 0,00	\$ 55.000.000,00	\$ 0,00	\$ 0,00	\$ 0,00	\$ 0,00	0,00	\$ 0,00	\$ 0,00	\$ 0,00	\$ 0,00	\$ 55.000.000,00	\$ 0,00	100,00	
3100003 01 A		OTRAS TRANSF PUBLICAS	\$ 55.000.000,00	\$ 0,00	\$ 0,00	\$ 0,00	\$ 0,00	\$ 55.000.000,00	\$ 0,00	\$ 0,00	\$ 0,00	\$ 0,00	0,00	\$ 0,00	\$ 0,00	\$ 0,00	\$ 0,00	\$ 55.000.000,00	\$ 0,00	100,00	
320		OTRAS TRANSFERENCIAS	\$ 433.799.996,00	\$ 0,00	\$ 0,00	\$ 0,00	\$ 0,00	\$ 433.799.996,00	\$ 250.478.283,00	\$ 0,00	\$ 0,00	\$ 250.478.283,00	32,31	\$ 140.165.643,00	\$ 140.165.643,00	\$ 0,00	\$ 140.165.643,00	\$ 293.634.353,00	\$ 0,00	67,69	
32020		SENTENCIAS Y CONCILIACIONES	\$ 433.799.996,00	\$ 0,00	\$ 0,00	\$ 0,00	\$ 0,00	\$ 433.799.996,00	\$ 250.478.283,00	\$ 0,00	\$ 0,00	\$ 250.478.283,00	32,31	\$ 140.165.643,00	\$ 140.165.643,00	\$ 0,00	\$ 140.165.643,00	\$ 293.634.353,00	\$ 0,00	67,69	
3202090 01 A		SENTENCIAS Y CONCILIACIONES	\$ 433.799.996,00	\$ 0,00	\$ 0,00	\$ 0,00	\$ 0,00	\$ 433.799.996,00	\$ 250.478.283,00	\$ 0,00	\$ 0,00	\$ 250.478.283,00	32,31	\$ 140.165.643,00	\$ 140.165.643,00	\$ 0,00	\$ 140.165.643,00	\$ 293.634.353,00	\$ 0,00	67,69	
4		GASTOS DE OPERACION COMERCIAL GRUPO PRESTACION DE SERVICIO	\$ 8.080.355.335,00	\$ 0,00	\$ 0,00	\$ 218.027.271,54	\$ 0,00	\$ 8.298.382.606,54	\$ 6.398.014.808,00	\$ 6.265.654.258,00	\$ 80.066.703,00	\$ 6.345.720.961,00	76,47	\$ 2.111.482.834,00	\$ 871.706.592,00	\$ 758.979.125,00	\$ 1.630.685.717,00	\$ 1.952.461.645,54	\$ 0,00	23,53	
410		COMPRA DE BIENES PARA LA VENTA	\$ 4.139.338.363,00	\$ 0,00	\$ 0,00	\$ 0,00	\$ 0,00	\$ 4.139.338.363,00	\$ 3.847.560.997,00	\$ 3.847.560.997,00	\$ 0,00	\$ 3.847.560.997,00	92,95	\$ 1.140.631.243,00	\$ 531.091.271,00	\$ 272.773.274,00	\$ 803.864.545,00	\$ 291.777.366,00	\$ 0,00	7,05	
41001		GASTOS DE COMERCIALIZACION	\$ 3.479.338.363,00	\$ 0,00	\$ 0,00	\$ 0,00	\$ 0,00	\$ 3.479.338.363,00	\$ 3.187.560.997,00	\$ 3.187.560.997,00	\$ 0,00	\$ 3.187.560.997,00	91,61	\$ 540.534.112,00	\$ 0,00	\$ 0,00	\$ 272.773.274,00	\$ 272.773.274,00			

MUNICIPIO DE NEIVA HUILA
 EMPRESA SOCIAL DEL ESTADO CARMEN EMILIA OSPINA
 INFORME MENSUAL DE EJECUCIÓN DEL PRESUPUESTO DE GASTOS


NIT: 813005265
 SECCIÓN
 UNIDAD 2207
 EJECUTORA 41
 REGIONAL 0001


MES MAYO
 VIGENCIA 2017

Código Contable	Tipo Gasto	Denominación del Numeral Rentístico	Presupuesto					CDP'S	Compromisos			% Ejecutado	OBL'S	Pagos			Saldo de Apropriacion	Cuentas por Pagar	% por Ejecutar	
			Inicial	Traslados		Modificaciones			Definitivo	Meses Anteriores	Del Mes			Total	Meses Anteriores	Del Mes				Total
				Adicion	Reduccion	Adicion	Reduccion													
1	2	3	4	5	6	7	8	9	10	11	12	13	13	14	15	16	17	18		
70010		FORTALECIMIENTO INSTITUCIONAL	\$ 175.000.000,00	\$ 0,00	\$ 0,00	\$ 0,00	\$ 0,00	\$ 175.000.000,00	\$ 0,00	\$ 0,00	\$ 0,00	.00	\$ 0,00	\$ 0,00	\$ 0,00	\$ 0,00	\$ 175.000.000,00	\$ 0,00	100,00	
7001002 01 A		RENOVACION TECNOLOGICA	\$ 175.000.000,00	\$ 0,00	\$ 0,00	\$ 0,00	\$ 0,00	\$ 175.000.000,00	\$ 0,00	\$ 0,00	\$ 0,00	.00	\$ 0,00	\$ 0,00	\$ 0,00	\$ 0,00	\$ 175.000.000,00	\$ 0,00	100,00	
70030		PROYECTO 2	\$ 100.000.000,00	\$ 0,00	\$ 0,00	\$ 0,00	\$ 0,00	\$ 100.000.000,00	\$ 0,00	\$ 0,00	\$ 0,00	.00	\$ 0,00	\$ 0,00	\$ 0,00	\$ 0,00	\$ 100.000.000,00	\$ 0,00	100,00	
7003001 01 A		OBRAS DE INFRAESTRUCTURA Y DOTACION CENTRO DE SALUD	\$ 100.000.000,00	\$ 0,00	\$ 0,00	\$ 0,00	\$ 0,00	\$ 100.000.000,00	\$ 0,00	\$ 0,00	\$ 0,00	.00	\$ 0,00	\$ 0,00	\$ 0,00	\$ 0,00	\$ 100.000.000,00	\$ 0,00	100,00	
TOTALES			\$ 338.129.992.480,00	\$ 556.263.140,00	\$ 636.385.140,00	\$ 721.936.420,54	\$ 0,00	\$ 338.631.823.870,54	\$ 20.657.518.354,95	\$ 19.911.254.556,95	\$ 926.448.670,00	61,02	\$ 11.065.507.094,95	\$ 7.126.241.917,95	\$ 7.696.096.731,00	\$ 9.792.120.048,95	\$ 11.514.125.643,59	\$ 10.543.365.174,00	38,98	


 DIEGO DARIO ARAGONÉS QUIROGA
 Gestor de Presupuesto
 Elaboro


 MARTHA LILIANA RODRIGUEZ GARCIA
 Gestora Contable y Financiera
 Reviso


 PATRICIA QUINTERO FIERRO
 Subgerente
 Reviso


 ERIKA PAOLA LOSADA CARDOZA
 Gerente
 Aprobo