



**MUNICIPIO DE NEIVA HUILA**  
**EMPRESA SOCIAL DEL ESTADO CARMEN EMILIA OSPINA**  
**INFORME MENSUAL DE EJECUCIÓN DEL PRESUPUESTO DE INGRESOS**


NIT 813005265  
 SECCIÓN 2207  
 UNIDAD  
 EJECUTORA 41  
 REGIONAL 0001


MES JUNIO  
 VIGENCIA 2017

Código Contable	Tipo Gas to	Denominación del Numeral Rentístico	Presupuesto					Reconocimientos			% Ejecutado	Recaudos			Saldo de Apropriación	Cuentas por Cobrar	% por Ejecutar	
			Inicial	Traslados		Modificaciones		Definitivo	Meses Anteriores	Del Mes		Total	Meses Anteriores	Del Mes				Total
				Adición	Reducción	Adición	Reducción											
1		2	3	4	5	6	7	8	9	10	11	12	13	14	15	16	17	
1300		OTROS INGRESOS CORRIENTES	12.358.001.00	\$ 0.00	\$ 0.00	\$ 0.00	\$ 0.00	12.358.001.00	217.288.00	188.077.35	405.365.35	3.28	217.288.00	188.077.35	405.365.35	11.952.635.65	0.00	97
130001	01	1	OTROS INGRESOS CORRIENTES	12.358.001.00	\$ 0.00	\$ 0.00	\$ 0.00	12.358.001.00	217.288.00	188.077.35	405.365.35	3.28	217.288.00	188.077.35	405.365.35	11.952.635.65	0.00	97
2		INGRESOS DE CAPITAL	19.668.930.00	\$ 0.00	\$ 0.00	\$ 0.00	\$ 0.00	19.668.930.00	163.228.327.10	22.292.848.56	185.521.175.66	943.22	163.228.327.10	22.292.848.56	185.521.175.66	-165.852.245.66	0.00	-843
23		RENDIMIENTOS FINANCIEROS	19.668.930.00	\$ 0.00	\$ 0.00	\$ 0.00	\$ 0.00	19.668.930.00	72.130.177.90	18.005.622.56	90.135.800.46	458.26	72.130.177.90	18.005.622.56	90.135.800.46	-70.466.870.46	0.00	-358
2300		RENDIMIENTOS FINANCIEROS	19.668.930.00	\$ 0.00	\$ 0.00	\$ 0.00	\$ 0.00	19.668.930.00	72.130.177.90	18.005.622.56	90.135.800.46	458.26	72.130.177.90	18.005.622.56	90.135.800.46	-70.466.870.46	0.00	-358
230001	01	1	RENDIMIENTOS FINANCIEROS	19.668.930.00	\$ 0.00	\$ 0.00	\$ 0.00	19.668.930.00	72.130.177.90	18.005.622.56	90.135.800.46	458.26	72.130.177.90	18.005.622.56	90.135.800.46	-70.466.870.46	0.00	-358
26		RECUPERACION DE CARTERA	0.00	\$ 0.00	\$ 0.00	\$ 0.00	\$ 0.00	0.00	91.098.149.20	4.287.226.00	95.385.375.20		91.098.149.20	4.287.226.00	95.385.375.20	-95.385.375.20	0.00	
2600		RECUPERACION DE CARTERA	0.00	\$ 0.00	\$ 0.00	\$ 0.00	\$ 0.00	0.00	91.098.149.20	4.287.226.00	95.385.375.20		91.098.149.20	4.287.226.00	95.385.375.20	-95.385.375.20	0.00	
260001	01	1	RECUPERACION DE CARTERA	0.00	\$ 0.00	\$ 0.00	\$ 0.00	0.00	91.098.149.20	4.287.226.00	95.385.375.20		91.098.149.20	4.287.226.00	95.385.375.20	-95.385.375.20	0.00	
<b>TOTALES</b>			\$ 33.129.892.450.00	\$ 0.00	\$ 0.00	\$ 1.627.104.593.54	\$ 0.00	\$ 34.756.997.043.54	\$ 19.958.367.525.30	\$ 3.030.480.030.25	\$ 22.986.847.595.63		\$ 15.383.234.593.23	\$ 3.025.300.805.12	\$ 10.408.535.398.91	\$ 11.768.149.487.91	\$ 4.580.312.157.22	

  
**DIEGO DARIO ARAGON QUIROSA**  
 Gestor de Presupuesto  
 Elabora

  
**MARTHA LILIANA RODRIGUEZ GARCIA**  
 Gestora Contable y Financiera  
 Reviso

  
**PATRICIA QUINTERO FIERRO**  
 Subgerente  
 Reviso

  
**ERIKA PAOLA LOSADA CARDOZA**  
 Gerente  
 Aprobo







MUNICIPIO DE NEIVA HUILA  
 EMPRESA SOCIAL DEL ESTADO CARMEN EMILIA OSPINA  
 INFORME MENSUAL DE EJECUCIÓN DEL PRESUPUESTO DE GASTOS


NIT 813005265  
 SECCIÓN 2207  
 UNIDAD  
 EJECUTORA 41  
 REGIONAL 0001  
 ENTIDAD E.S.E. CAMEN EMILIA OSPINA


MES JUNIO  
 VIGENCIA 2017

Codigo Contable	I P O G N	Denominación del Numeral Rentístico	Presupuesto					Definitivo	CDP'S	Compromisos				OBL'S	Pagos			Saldo de Apropiación	Cuentas por Pagar	% por Ejecutar		
			Inicial	Traslados		Modificaciones				MeSES Anteriores	Del Mes	Total	% Ejecutado		MeSES Anteriores	Del Mes	TOTAL					
				Adición	Reducción	Adición	Reducción															
1	2	3	4	5	6	7	8	9	10	11	12	13	13	14	16	17						
4200200	01	A	GASTOS COMPLEMENTARIOS INTERMEDIARIOS	\$ 454.338.012.00	\$ 0.00	\$ 0.00	\$ 17.000.000.00	\$ 0.00	\$ 471.338.012.00	\$ 416.308.703.00	\$ 366.908.703.00	\$ 49.400.000.00	\$ 416.308.703.00	88.32	\$ 239.735.649.00	\$ 140.454.391.00	\$ 36.391.650.00	\$ 176.846.041.00	\$ 55.029.309.00	\$ 239.462.662.00	11.68	
4200200	18	A	GASTOS COMPLEMENTARIOS PROGRAMA PLAN DE INTERVENCIONES COLECTIVAS - PIC	\$ 8.500.000.00	\$ 0.00	\$ 0.00	\$ 226.262.583.54	\$ 0.00	\$ 234.762.583.54	\$ 131.781.105.00	\$ 131.781.105.00	\$ 0.00	\$ 131.781.105.00	56.13	\$ 124.091.437.00	\$ 78.675.619.00	\$ 45.415.818.00	\$ 124.091.437.00	\$ 102.981.478.54	\$ 7.689.668.00	43.87	
4200200	03	A	GASTOS COMPLEMENTARIOS- PROGRAMA ETV	\$ 0.00	\$ 0.00	\$ 0.00	\$ 94.700.861.00	\$ 0.00	\$ 94.700.861.00	\$ 57.831.703.00	\$ 47.172.239.00	\$ 7.000.000.00	\$ 54.172.239.00	57.20	\$ 34.271.480.00	\$ 34.271.480.00	\$ 0.00	\$ 34.271.480.00	\$ 40.528.622.00	\$ 19.900.759.00	42.80	
42004			VIGENCIAS FUTURAS	\$ 697.718.299.00	\$ 0.00	\$ 0.00	\$ 0.00	\$ 0.00	\$ 697.718.299.00	\$ 328.878.996.00	\$ 329.007.417.00	(\$ 128.421.00)	\$ 328.878.996.00	47.14	\$ 289.588.396.00	\$ 258.267.866.00	\$ 27.448.951.00	\$ 285.716.817.00	\$ 368.839.303.00	\$ 0.00	52.86	
4200400	01	A	V.F.O. - COMPRA DE BIENES PARA LA PRESTACION DEL SERVICIO	\$ 588.828.571.00	\$ 0.00	\$ 0.00	\$ 0.00	\$ 0.00	\$ 588.828.571.00	\$ 293.462.147.00	\$ 293.590.568.00	(\$ 128.421.00)	\$ 293.462.147.00	49.84	\$ 254.171.547.00	\$ 228.971.017.00	\$ 21.328.951.00	\$ 21.328.951.00	\$ 250.299.968.00	\$ 295.366.424.00	\$ 43.162.179.00	50.16
4200401	01	A	V.F.O. - GASTOS COMPLEMENTARIOS E INTERMEDIARIOS	\$ 108.889.728.00	\$ 0.00	\$ 0.00	\$ 0.00	\$ 0.00	\$ 108.889.728.00	\$ 35.416.849.00	\$ 35.416.849.00	\$ 0.00	\$ 35.416.849.00	32.53	\$ 35.416.849.00	\$ 29.296.849.00	\$ 6.120.000.00	\$ 35.416.849.00	\$ 73.472.879.00	\$ 0.00	67.47	
7			INVERSION	\$ 275.000.000.00	\$ 0.00	\$ 0.00	\$ 0.00	\$ 0.00	\$ 275.000.000.00	\$ 0.00	\$ 0.00	\$ 0.00	\$ 0.00	.00	\$ 0.00	\$ 0.00	\$ 0.00	\$ 0.00	\$ 0.00	\$ 275.000.000.00	\$ 0.00	100.00
700			GASTOS DE INVERSION	\$ 275.000.000.00	\$ 0.00	\$ 0.00	\$ 0.00	\$ 0.00	\$ 275.000.000.00	\$ 0.00	\$ 0.00	\$ 0.00	\$ 0.00	.00	\$ 0.00	\$ 0.00	\$ 0.00	\$ 0.00	\$ 0.00	\$ 275.000.000.00	\$ 0.00	100.00
70010			FORTALECIMIENTO INSITUACIONAL	\$ 175.000.000.00	\$ 0.00	\$ 0.00	\$ 0.00	\$ 0.00	\$ 175.000.000.00	\$ 0.00	\$ 0.00	\$ 0.00	\$ 0.00	.00	\$ 0.00	\$ 0.00	\$ 0.00	\$ 0.00	\$ 0.00	\$ 175.000.000.00	\$ 0.00	100.00
7001002	01	A	RENOVACION TECNOLOGICA	\$ 175.000.000.00	\$ 0.00	\$ 0.00	\$ 0.00	\$ 0.00	\$ 175.000.000.00	\$ 0.00	\$ 0.00	\$ 0.00	\$ 0.00	.00	\$ 0.00	\$ 0.00	\$ 0.00	\$ 0.00	\$ 0.00	\$ 175.000.000.00	\$ 0.00	100.00
70030			PROYECTO 2	\$ 100.000.000.00	\$ 0.00	\$ 0.00	\$ 0.00	\$ 0.00	\$ 100.000.000.00	\$ 0.00	\$ 0.00	\$ 0.00	\$ 0.00	.00	\$ 0.00	\$ 0.00	\$ 0.00	\$ 0.00	\$ 0.00	\$ 100.000.000.00	\$ 0.00	100.00
7003001	01	A	OBRAS DE INFRAESTRUCTURA Y DOTACION CENTRO DE SALUD	\$ 100.000.000.00	\$ 0.00	\$ 0.00	\$ 0.00	\$ 0.00	\$ 100.000.000.00	\$ 0.00	\$ 0.00	\$ 0.00	\$ 0.00	.00	\$ 0.00	\$ 0.00	\$ 0.00	\$ 0.00	\$ 0.00	\$ 100.000.000.00	\$ 0.00	100.00
TOTALES				\$ 33.129.892.450.00	\$ 556.365.140.00	\$ 558.369.140.00	\$ 1.982.736.593.54	\$ 335.632.000.00	\$ 94.756.997.043.54	\$ 22.472.638.420.76	\$ 20.335.703.226.95	\$ 794.331.202.81	\$ 21.130.034.429.78	84.66	\$ 14.073.343.649.31	\$ 9.792.538.048.95	\$ 3.467.613.082.16	\$ 13.299.951.731.11	\$ 13.626.962.613.78	\$ 7.870.082.698.65	39.34	

  
 DIEGO DARIO ARAGONEZ QUIROGA  
 Gestor de Presupuesto  
 Elabora

  
 MARTHA LILIANA RODRIGUEZ GARCIA  
 Gestora Contable y Financiera  
 Revisa

  
 PATRICIA QUINTERO FIERRO  
 Subgerente  
 Revisa

  
 ERIKA PAOLA LOSADA CARDOZA  
 Gerente  
 Aprobo