

**MUNICIPIO DE NEIVA**  
**EMPRESAS SOCIAL DEL ESTADO CARMEN EMILIA OSPINA**  
**INFORME MENSUAL DE EJECUCIÓN DEL PRESUPUESTO DE INGRESOS**

NIT: 81300525

SECCIÓN: 2207

UNIDAD

EJECUTORA: 41 MES: JULIO

REGIONAL 0001 VIGENCIA: 2017

Código Contable	Tipo Gas to	Denominación del Numeral Rentístico	Presupuesto					Reconocimientos			% Ejecutado	Recaudos			Saldo de Apropriacion	Cuentas por Cobrar	% por Ejecutar		
			Inicial	Traslados		Modificaciones		Definitivo	Meses Anteriores	Del Mes		Total	Meses Anteriores	Del Mes				Total	
				Adicion	Reduccion	Adicion	Reduccion												
1	2	3	4	5	6	7	8	9	10	11	12	13	14	15	16	17			
0		DISPONIBILIDAD INICIAL	0.00	\$ 0.00	\$ 0.00	\$ 1.539.048.776.71	\$ 0.00	1.539.048.776.71	0.00	1.539.048.776.71	1.539.048.776.71	100.00	0.00	1.539.048.776.71	1.539.048.776.71	0.00	0.00	0	
00		DISPONIBILIDAD INICIAL	0.00	\$ 0.00	\$ 0.00	\$ 1.539.048.776.71	\$ 0.00	1.539.048.776.71	0.00	1.539.048.776.71	1.539.048.776.71	100.00	0.00	1.539.048.776.71	1.539.048.776.71	0.00	0.00	0	
0000		DISPONIBILIDAD INICIAL	0.00	\$ 0.00	\$ 0.00	\$ 1.539.048.776.71	\$ 0.00	1.539.048.776.71	0.00	1.539.048.776.71	1.539.048.776.71	100.00	0.00	1.539.048.776.71	1.539.048.776.71	0.00	0.00	0	
000000	01	0	DISPONIBILIDAD INICIAL	0.00	\$ 0.00	\$ 1.539.048.776.71	\$ 0.00	1.539.048.776.71	0.00	1.539.048.776.71	1.539.048.776.71	100.00	0.00	1.539.048.776.71	1.539.048.776.71	0.00	0.00	0	
1		INGRESOS CORRIENTES	33.110.223.520.00	\$ 0.00	\$ 0.00	\$ 1.627.104.593.54	\$ 0.00	34.737.328.113.54	22.803.326.379.97	3.414.924.178.99	26.218.250.558.96	75.48	18.223.014.222.75	3.268.547.458.48	21.491.561.681.23	8.519.077.554.58	4.726.688.877.73	25	
11		INGRESOS DE EXPLOTACION	33.097.865.519.00	\$ 0.00	\$ 0.00	\$ 1.627.104.593.54	\$ 0.00	34.724.970.112.54	22.802.921.014.62	3.412.453.301.84	26.215.374.316.46	75.49	18.222.608.857.40	3.266.076.581.33	21.488.685.438.73	8.509.595.796.08	4.726.688.877.73	25	
1111		REGIMEN CONTRIBUTIVO	289.550.148.00	\$ 0.00	\$ 0.00	\$ 0.00	\$ 0.00	289.550.148.00	1.107.388.099.95	193.296.684.00	1.300.684.783.95	449.21	63.204.970.00	81.365.489.83	144.570.459.83	-1.011.134.635.95	1.156.114.324.12	-349	
111101	01	1	REGIMEN CONTRIBUTIVO	289.550.148.00	\$ 0.00	\$ 0.00	\$ 0.00	289.550.148.00	1.107.388.099.95	193.296.684.00	1.300.684.783.95	449.21	61.204.970.00	81.365.489.83	144.570.459.83	-1.011.134.635.95	1.156.114.324.12	-349	
11112		REGIMEN SUBSIDIADO	27.797.299.112.00	\$ 0.00	\$ 0.00	\$ 0.00	\$ 0.00	27.797.299.112.00	16.626.228.060.15	2.745.378.192.53	19.371.606.252.68	69.69	13.301.412.357.38	2.660.824.878.19	15.962.237.235.57	8.425.692.859.32	3.409.369.017.11	30	
111201	01	1	REGIMEN SUBSIDIADO ARS	27.797.299.112.00	\$ 0.00	\$ 0.00	\$ 0.00	27.797.299.112.00	16.626.228.060.15	2.745.378.192.53	19.371.606.252.68	69.69	13.301.412.357.38	2.660.824.878.19	15.962.237.235.57	8.425.692.859.32	3.409.369.017.11	30	
1113		FOSYGA - RECLAMACIONES Y ECAT	24.495.000.00	\$ 0.00	\$ 0.00	\$ 0.00	\$ 0.00	24.495.000.00	43.500.799.00	7.488.895.00	50.989.694.00	208.16	7.735.803.00	3.407.405.00	11.143.208.00	-26.494.694.00	39.846.486.00	-108	
111301	01	1	FOSYGA - RECLAMACIONES Y ECAT	24.495.000.00	\$ 0.00	\$ 0.00	\$ 0.00	24.495.000.00	43.500.799.00	7.488.895.00	50.989.694.00	208.16	7.735.803.00	3.407.405.00	11.143.208.00	-26.494.694.00	39.846.486.00	-108	
1114		CUOTAS DE RECUPERACION	13.770.073.00	\$ 0.00	\$ 0.00	\$ 0.00	\$ 0.00	13.770.073.00	140.400.00	0.00	140.400.00	1.02	140.400.00	0.00	140.400.00	13.629.673.00	0.00	99	
111401	01	1	CUOTAS DE RECUPERACION	13.770.073.00	\$ 0.00	\$ 0.00	\$ 0.00	13.770.073.00	140.400.00	0.00	140.400.00	1.02	140.400.00	0.00	140.400.00	13.629.673.00	0.00	99	
1115		PARTICULARES	71.295.669.00	\$ 0.00	\$ 0.00	\$ 0.00	\$ 0.00	71.295.669.00	40.913.700.00	6.363.900.00	47.277.600.00	66.31	40.913.700.00	6.363.900.00	47.277.600.00	24.018.069.00	0.00	34	
111501	01	1	PARTICULARES	71.295.669.00	\$ 0.00	\$ 0.00	\$ 0.00	71.295.669.00	40.913.700.00	6.363.900.00	47.277.600.00	66.31	40.913.700.00	6.363.900.00	47.277.600.00	24.018.069.00	0.00	34	
1116		OTRAS I.P.S.	532.500.00	\$ 0.00	\$ 0.00	\$ 0.00	\$ 0.00	532.500.00	4.199.317.00	760.291.00	4.959.608.00	931.38	0.00	2.163.670.00	2.163.670.00	-4.427.108.00	2.795.938.00	-831	
111602	01	1	IPS PUBLICAS	532.500.00	\$ 0.00	\$ 0.00	\$ 0.00	532.500.00	4.199.317.00	760.291.00	4.959.608.00	931.38	0.00	2.163.670.00	2.163.670.00	-4.427.108.00	2.795.938.00	-831	
1117		OTRAS ENTIDADES	18.500.000.00	\$ 0.00	\$ 0.00	\$ 1.542.564.958.28	\$ 0.00	1.561.064.958.28	184.947.629.14	212.707.711.14	397.655.340.28	25.47	184.947.629.14	212.614.441.14	397.562.070.28	1.163.409.618.00	93.270.00	75	
111701	01	1	OTRAS ENTIDADES	0.00	\$ 0.00	\$ 35.000.000.00	\$ 0.00	35.000.000.00	9.600.000.00	93.270.00	9.693.270.00	27.70	9.600.000.00	0.00	9.600.000.00	25.306.730.00	93.270.00	72	
111701	18	1	PLAN DE INTERVENCIONES COLECTIVAS	18.500.000.00	\$ 0.00	\$ 0.00	\$ 1.069.714.097.28	\$ 0.00	1.088.214.097.28	99.772.962.14	76.614.441.14	176.387.403.28	16.21	99.772.962.14	76.614.441.14	176.387.403.28	911.826.694.00	0.00	84
111701	03	1	OTRAS ENTIDADES ETV	0.00	\$ 0.00	\$ 437.850.861.00	\$ 0.00	437.850.861.00	75.574.667.00	136.000.000.00	211.574.667.00	48.32	75.574.667.00	136.000.000.00	211.574.667.00	226.276.194.00	0.00	52	
1118		CIA DE SEGUROS DE ACCIDENTES DE TRANSITO - SOAT	80.503.331.00	\$ 0.00	\$ 0.00	\$ 0.00	\$ 0.00	80.503.331.00	81.433.796.00	8.922.796.00	90.356.592.00	112.24	41.326.591.00	12.757.860.00	54.084.451.00	-9.853.261.00	36.272.141.00	-12	
111801	01	1	CIA DE SEGUROS DE ACCIDENTES DE TRANSITO - SOAT	80.503.331.00	\$ 0.00	\$ 0.00	\$ 0.00	80.503.331.00	81.433.796.00	8.922.796.00	90.356.592.00	112.24	41.326.591.00	12.757.860.00	54.084.451.00	-9.853.261.00	36.272.141.00	-12	
1119		ATENCION A VINCULADOS	897.026.836.00	\$ 0.00	\$ 0.00	\$ 0.00	\$ 0.00	897.026.836.00	392.075.909.00	129.059.803.00	521.135.712.00	58.10	297.095.364.00	176.465.548.00	473.560.912.00	375.891.124.00	47.574.800.00	42	
111901	01	1	PRESTACION DE SERVICIOS ATENCION A VINCULADOS	2.539.892.00	\$ 0.00	\$ 0.00	\$ 0.00	2.539.892.00	98.239.224.00	6.781.677.00	105.020.901.00	4134.86	3.258.679.00	54.187.422.00	57.446.101.00	-102.481.009.00	47.574.800.00	-4.035	
111902	01	1	APORTES PATRONALES	894.486.944.00	\$ 0.00	\$ 0.00	\$ 0.00	894.486.944.00	293.836.685.00	122.278.126.00	416.114.811.00	46.52	293.836.685.00	122.278.126.00	416.114.811.00	478.372.133.00	0.00	53	
1120		ENTIDADES DEL REGIMEN ESPECIAL	15.975.000.00	\$ 0.00	\$ 0.00	\$ 0.00	\$ 0.00	15.975.000.00	47.179.840.00	3.133.830.00	50.313.670.00	314.95	20.133.326.50	2.586.647.00	22.719.973.50	-34.338.670.00	27.593.696.50	-215	
112001	01	1	ENTIDADES DE REGIMEN ESPECIAL	15.975.000.00	\$ 0.00	\$ 0.00	\$ 0.00	15.975.000.00	47.179.840.00	3.133.830.00	50.313.670.00	314.95	20.133.326.50	2.586.647.00	22.719.973.50	-34.338.670.00	27.593.696.50	-215	
1121		ADMINISTRADORA DE RIESGOS PROFESIONALES	6.475.795.00	\$ 0.00	\$ 0.00	\$ 0.00	\$ 0.00	6.475.795.00	15.794.593.00	1.106.262.00	16.900.855.00	260.99	7.549.826.00	3.406.043.00	10.955.869.00	-10.425.060.00	5.944.986.00	-161	
112101	01	1	ADMINISTRADORAS DE RIESGOS PROFESIONALES	6.475.795.00	\$ 0.00	\$ 0.00	\$ 0.00	6.475.795.00	15.794.593.00	1.106.262.00	16.900.855.00	260.99	7.549.826.00	3.406.043.00	10.955.869.00	-10.425.060.00	5.944.986.00	-161	
1122		MEDICINA PREPAGADA	1.197.805.00	\$ 0.00	\$ 0.00	\$ 0.00	\$ 0.00	1.197.805.00	1.388.229.00	542.466.00	1.930.695.00	161.19	418.248.00	428.228.00	846.476.00	-732.890.00	1.084.219.00	-61	
112201	01	1	MEDICINA PREPAGADA	1.197.805.00	\$ 0.00	\$ 0.00	\$ 0.00	1.197.805.00	1.388.229.00	542.466.00	1.930.695.00	161.19	418.248.00	428.228.00	846.476.00	-732.890.00	1.084.219.00	-61	
1123		SERVICIOS DE SEGUNDO NIVEL	626.688.000.00	\$ 0.00	\$ 0.00	\$ 0.00	\$ 0.00	626.688.000.00	0.00	0.00	0.00	0.00	0.00	0.00	0.00	626.688.000.00	0.00	100	
112301	01	1	MEDICINA ESPECIALIZADA	626.688.000.00	\$ 0.00	\$ 0.00	\$ 0.00	626.688.000.00	0.00	0.00	0.00	0.00	0.00	0.00	0.00	626.688.000.00	0.00	100	
1130		CUENTAS X COBRAR VIGENCIAS ANTERIORES	3.247.548.231.00	\$ 0.00	\$ 0.00	\$ 84.539.635.26	\$ 0.00	3.332.087.866.26	4.254.412.342.38	101.681.941.17	4.356.094.283.55	130.73	4.254.412.342.38	101.681.941.17	4.356.094.283.55	-1.024.006.417.29	0.00	-31	
113001	01	1	CUENTAS X COBRAR VIGENCIAS ANTERIOR	3.247.548.231.00	\$ 0.00	\$ 84.539.635.26	\$ 0.00	3.332.087.866.26	4.254.412.342.38	101.681.941.17	4.356.094.283.55	130.73	4.254.412.342.38	101.681.941.17	4.356.094.283.55	-1.024.006.417.29	0.00	-31	
1190		OTROS INGRESOS	7.008.019.00	\$ 0.00	\$ 0.00	\$ 0.00	\$ 0.00	7.008.019.00	3.318.300.00	2.010.530.00	5.328.830.00	76.04	3.318.300.00	2.010.530.00	5.328.830.00	1.679.189.00	0.00	24	
119001	01	1	OTROS INGRESOS	7.008.019.00	\$ 0.00	\$ 0.00	\$ 0.00	7.008.019.00	3.318.300.00	2.010.530.00	5.328.830.00	76.04	3.318.300.00	2.010.530.00	5.328.830.00	1.679.189.00	0.00	24	
13		OTROS INGRESOS CORRIENTES	12.358.001.00	\$ 0.00	\$ 0.00	\$ 0.00	\$ 0.00	12.358.001.00	405.365.35	2.470.877.15	2.876.242.50	23.27	405.365.35	2.470.877.15	2.876.242.50	9.481.758.50	0.00	77	
1300		OTROS INGRESOS CORRIENTES	12.358.001.00	\$ 0.00	\$ 0.00	\$ 0.00	\$ 0.00	12.358.001.00	405.365.35	2.470.877.15	2.876.242.50	23.27							

MUNICIPIO DE NEIVA  
 EMPRESAS SOCIAL DEL ESTADO CARMEN EMILIA OSPINA  
 INFORME MENSUAL DE EJECUCIÓN DEL PRESUPUESTO DE INGRESOS


NIT: 81300525  
 SECCIÓN: 2207  
 UNIDAD  
 EJECUTORA: 41  
 REGIONAL 0001


MES: JULIO  
 VIGENCIA: 2017

Código Contable	Tipo Gas to	Denominación del Numeral Rentístico	Presupuesto					Reconocimientos			% Ejecuta do	Recaudos			Saldo de Apropiaci on	Cuentas por Cobrar	% por Ejecu tar	
			Inicial	Traslados		Modificaciones		Definitivo	Meses Anteriores	Del Mes		Total	Meses Anteriores	Del Mes				Total
				Adición	Reducción	Adición	Reducción											
1	2	3	4	5	6	7	8	9	10	11	12	13	14	15	16	17		
2		INGRESOS DE CAPITAL	19.668.930.00	\$ 0.00	\$ 0.00	\$ 0.00	\$ 0.00	19.668.930.00	185.521.175.66	555.058.217.63	740.579.393.29	3765.22	185.521.175.66	555.058.217.63	740.579.393.29	-720.910.463.29	0.00	-3.665
23		RENDIMIENTOS FINANCIEROS	19.668.930.00	\$ 0.00	\$ 0.00	\$ 0.00	\$ 0.00	19.668.930.00	90.135.800.46	21.303.040.80	111.438.841.26	566.57	90.135.800.46	21.303.040.80	111.438.841.26	-91.769.911.26	0.00	-467
2300		RENDIMIENTOS FINANCIEROS	19.668.930.00	\$ 0.00	\$ 0.00	\$ 0.00	\$ 0.00	19.668.930.00	90.135.800.46	21.303.040.80	111.438.841.26	566.57	90.135.800.46	21.303.040.80	111.438.841.26	-91.769.911.26	0.00	-467
230001	01	1 RENDIMIENTOS FINANCIEROS	19.668.930.00	\$ 0.00	\$ 0.00	\$ 0.00	\$ 0.00	19.668.930.00	90.135.800.46	21.303.040.80	111.438.841.26	566.57	90.135.800.46	21.303.040.80	111.438.841.26	-91.769.911.26	0.00	-467
26		RECUPERACION DE CARTERA	0.00	\$ 0.00	\$ 0.00	\$ 0.00	\$ 0.00	0.00	95.385.375.20	533.755.176.83	629.140.552.03		95.385.375.20	533.755.176.83	629.140.552.03	-629.140.552.03	0.00	
2600		RECUPERACION DE CARTERA	0.00	\$ 0.00	\$ 0.00	\$ 0.00	\$ 0.00	0.00	95.385.375.20	533.755.176.83	629.140.552.03		95.385.375.20	533.755.176.83	629.140.552.03	-629.140.552.03	0.00	
260001	01	1 RECUPERACION DE CARTERA	0.00	\$ 0.00	\$ 0.00	\$ 0.00	\$ 0.00	0.00	95.385.375.20	533.755.176.83	629.140.552.03		95.385.375.20	533.755.176.83	629.140.552.03	-629.140.552.03	0.00	
TOTALES			\$ 33.129.892.450.00	\$ 0.00	\$ 0.00	\$ 3.166.153.370.25	\$ 0.00	\$ 36.296.045.820.25	\$ 22.988.847.555.63	\$ 5.509.031.173.33	\$ 28.497.878.728.96	175.48	\$ 18.408.535.398.41	\$ 5.362.654.452.82	\$ 23.771.189.851.23	\$ 7.798.167.091.29	\$ 4.726.688.877.73	

  
 DIEGO DARIÓ ARAGONEZ QUIROGA  
 Gestor de Presupuesto  
 Elabora

  
 MARTHA LILIANA RODRIGUEZ GARCIA  
 Gestora Contable y Financiera  
 Reviso

  
 PATRICIA QUINTERO FIERRO  
 Subgerente  
 Reviso

  
 ERIKA PAOLA LOSADA CARDOZA  
 Gerente  
 Aprobo

**MUNICIPIO DE NEIVA**  
**EMPRESAS SOCIAL DEL ESTADO CARMEN EMILIA OSPINA**  
**INFORME MENSUAL DE EJECUCIÓN DEL PRESUPUESTO DE GASTOS**

NIT: 813005265  
 SECCIÓN: 2207  
 UNIDAD:  
 EJECUTORA: 41  
 REGIONAL: 0001

MES: JULIO  
 VIGENCIA: 2017

Código Contable	Tip o Gas to	Denominación del Numeral Rentistico	Presupuesto						Compromisos			% Ejecutado	OBL'S	Pagos			Saldo de Apropriacion	Cuentas por Pagar	% por Ejecutar		
			Inicial	Traslados		Modificaciones		Definitivo	CDP'S	Meses Anteriores	Del Mes			Total	Meses Anteriores	Del Mes				Total	
				Adicion	Reduccion	Adicion	Reduccion														
1	2	3	4	5	6	7	8	9	10	11	12	13	14	15	16	17	18				
1		<b>GASTOS DE PERSONAL</b>	\$ 16.107.611.472,00	\$ 2.143.567.875,00	\$ 1.413.567.875,00	\$ 2.240.789.023,36	\$ 355.632.000,00	\$ 18.722.768.495,36	\$ 14.264.591.343,00	\$ 10.024.529.296,00	\$ 1.088.515.863,00	\$ 11.113.045.159,00	59,36	\$ 9.876.055.035,00	\$ 8.184.432.499,00	\$ 1.185.639.968,00	\$ 9.370.072.467,00	\$ 7.609.723.336,36	\$ 0,00	40,64	
101		<b>GASTOS DE ADMINISTRACION</b>	\$ 4.847.307.181,00	\$ 119.275.464,00	\$ 189.275.464,00	\$ 41.632.348,85	\$ 0,00	\$ 4.818.939.529,85	\$ 2.809.913.509,65	\$ 2.626.984.331,65	\$ 168.659.354,00	\$ 2.795.643.685,65	56,01	\$ 2.504.332.363,65	\$ 2.115.531.773,65	\$ 372.680.002,00	\$ 2.488.211.775,65	\$ 2.023.295.844,20	\$ 0,00	41,99	
10101		<b>SERVICIOS PERSONALES ASOCIADOS A NOMINA</b>	\$ 1.256.537.054,00	\$ 0,00	\$ 0,00	\$ 9.693.260,74	\$ 0,00	\$ 1.266.230.314,74	\$ 673.900.071,00	\$ 555.578.236,00	\$ 118.321.835,00	\$ 673.900.071,00	53,22	\$ 673.900.071,00	\$ 555.578.236,00	\$ 118.321.835,00	\$ 673.900.071,00	\$ 592.330.243,74	\$ 0,00	46,78	
1010101	01	A SUELDOS	\$ 878.097.849,00	\$ 0,00	\$ 0,00	\$ 7.171.364,10	\$ 0,00	\$ 885.269.213,10	\$ 524.695.288,00	\$ 421.815.991,00	\$ 102.879.297,00	\$ 524.695.288,00	59,27	\$ 524.695.288,00	\$ 421.815.991,00	\$ 102.879.297,00	\$ 524.695.288,00	\$ 360.573.925,10	\$ 0,00	40,73	
1010104	01	A INCREMENTO VACACIONAL	\$ 9.049.860,00	\$ 0,00	\$ 0,00	\$ 5.507.999,00	\$ 0,00	\$ 14.557.859,00	\$ 2.686.942,00	\$ 2.339.710,00	\$ 347.232,00	\$ 2.686.942,00	29,51	\$ 2.686.942,00	\$ 2.339.710,00	\$ 347.232,00	\$ 2.686.942,00	\$ 6.417.925,99	\$ 0,00	70,49	
1010106	01	A BONIFICACION SERVICIOS PRESTADOS	\$ 28.335.892,00	\$ 0,00	\$ 0,00	\$ 254.607,21	\$ 0,00	\$ 28.590.499,21	\$ 19.279.416,00	\$ 17.296.740,00	\$ 1.980.676,00	\$ 19.279.416,00	67,43	\$ 19.279.416,00	\$ 17.296.740,00	\$ 1.980.676,00	\$ 19.279.416,00	\$ 9.311.083,21	\$ 0,00	32,57	
1010107	01	A SUBSIDIO DE ALIMENTACION	\$ 13.515.768,00	\$ 0,00	\$ 0,00	\$ 0,00	\$ 0,00	\$ 13.515.768,00	\$ 6.915.389,00	\$ 5.556.481,00	\$ 1.358.908,00	\$ 6.915.389,00	51,17	\$ 6.915.389,00	\$ 5.556.481,00	\$ 1.358.908,00	\$ 6.915.389,00	\$ 6.600.379,00	\$ 0,00	48,83	
1010108	01	A AUXILIO DE TRANSPORTE	\$ 19.580.400,00	\$ 0,00	\$ 0,00	\$ 0,00	\$ 0,00	\$ 19.580.400,00	\$ 9.999.209,00	\$ 8.613.207,00	\$ 1.386.002,00	\$ 9.999.209,00	45,91	\$ 9.999.209,00	\$ 8.613.207,00	\$ 1.386.002,00	\$ 9.999.209,00	\$ 10.590.191,00	\$ 0,00	54,09	
1010109	01	A PRIMA DE SERVICIOS	\$ 83.213.180,00	\$ 0,00	\$ 0,00	\$ 645.533,26	\$ 0,00	\$ 83.858.713,26	\$ 71.049.032,00	\$ 67.143.273,00	\$ 3.905.759,00	\$ 71.049.032,00	84,72	\$ 71.049.032,00	\$ 67.143.273,00	\$ 3.905.759,00	\$ 71.049.032,00	\$ 12.809.681,26	\$ 0,00	15,28	
1010110	01	A PRIMA DE VACACIONES	\$ 43.571.851,00	\$ 0,00	\$ 0,00	\$ 339.662,60	\$ 0,00	\$ 43.911.513,60	\$ 14.863.255,00	\$ 12.099.258,00	\$ 2.763.997,00	\$ 14.863.255,00	33,85	\$ 14.863.255,00	\$ 12.099.258,00	\$ 2.763.997,00	\$ 14.863.255,00	\$ 29.048.258,60	\$ 0,00	66,15	
1010111	01	A PRIMA DE NAVIDAD	\$ 88.005.857,00	\$ 0,00	\$ 0,00	\$ 727.632,91	\$ 0,00	\$ 88.733.489,91	\$ 322.937,00	\$ 322.937,00	\$ 0,00	\$ 322.937,00	0,36	\$ 322.937,00	\$ 0,00	\$ 322.937,00	\$ 88.410.552,91	\$ 0,00	99,64		
1010113	01	A BONIFICACION ESPECIAL DE RECREACION (BER)	\$ 5.206.256,00	\$ 0,00	\$ 0,00	\$ 41.621,21	\$ 0,00	\$ 5.247.877,21	\$ 1.774.276,00	\$ 1.412.318,00	\$ 361.958,00	\$ 1.774.276,00	33,81	\$ 1.774.276,00	\$ 1.412.318,00	\$ 361.958,00	\$ 1.774.276,00	\$ 88.410.552,91	\$ 0,00	66,15	
1010114	01	A DOTACION	\$ 21.000.000,00	\$ 0,00	\$ 0,00	\$ 0,00	\$ 0,00	\$ 21.000.000,00	\$ 0,00	\$ 0,00	\$ 0,00	\$ 0,00	0,00	\$ 0,00	\$ 0,00	\$ 0,00	\$ 21.000.000,00	\$ 0,00	100,00		
1010116	01	A INDEMNIZACIONES DE VACACIONES	\$ 25.000.000,00	\$ 0,00	\$ 0,00	\$ 137.406,44	\$ 0,00	\$ 25.137.406,44	\$ 6.040.048,00	\$ 6.040.048,00	\$ 0,00	\$ 6.040.048,00	24,03	\$ 6.040.048,00	\$ 6.040.048,00	\$ 0,00	\$ 6.040.048,00	\$ 19.097.358,44	\$ 0,00	75,97	
1010117	01	A VACACIONES	\$ 41.960.141,00	\$ 0,00	\$ 0,00	\$ 320.425,02	\$ 0,00	\$ 42.280.566,02	\$ 17.283.279,00	\$ 12.936.173,00	\$ 4.347.106,00	\$ 17.283.279,00	40,88	\$ 17.283.279,00	\$ 12.936.173,00	\$ 4.347.106,00	\$ 17.283.279,00	\$ 24.997.287,02	\$ 0,00	59,12	
10102		<b>SERVICIOS PERSONALES INDIRECTOS</b>	\$ 2.617.410.958,00	\$ 119.275.464,00	\$ 70.000.000,00	\$ 0,00	\$ 0,00	\$ 2.666.686.422,00	\$ 1.556.665.715,00	\$ 1.515.344.949,00	\$ 27.050.942,00	\$ 1.542.395.891,00	57,84	\$ 1.259.294.569,00	\$ 1.016.982.566,00	\$ 226.191.415,00	\$ 1.243.173.981,00	\$ 1.124.290.531,00	\$ 0,00	42,16	
1010201	01	A REMUNERACION SERVICIOS TECNICOS	\$ 658.749.036,00	\$ 34.433.333,00	\$ 20.000.000,00	\$ 0,00	\$ 0,00	\$ 673.182.369,00	\$ 365.206.111,00	\$ 355.206.111,00	\$ 10.000.000,00	\$ 365.206.111,00	54,25	\$ 302.360.647,00	\$ 243.781.851,00	\$ 58.578.796,00	\$ 302.360.647,00	\$ 307.976.258,00	\$ 62.845.464,00	\$ 45,75	
1010202	01	A OTROS GASTOS POR SERVICIOS PRESTADOS	\$ 1.955.661.922,00	\$ 84.842.131,00	\$ 50.000.000,00	\$ 0,00	\$ 0,00	\$ 1.990.504.053,00	\$ 1.190.723.794,00	\$ 1.159.598.958,00	\$ 16.866.982,00	\$ 1.176.460.780,00	59,10	\$ 956.198.082,00	\$ 772.648.835,00	\$ 167.428.659,00	\$ 940.077.494,00	\$ 814.050.113,00	\$ 236.376.446,00	\$ 40,90	
1010203	01	A HONORARIOS JUNTA DIRECTIVA	\$ 3.000.000,00	\$ 0,00	\$ 0,00	\$ 0,00	\$ 0,00	\$ 3.000.000,00	\$ 735.840,00	\$ 735.840,00	\$ 0,00	\$ 735.840,00	24,53	\$ 735.840,00	\$ 735.840,00	\$ 0,00	\$ 735.840,00	\$ 183.960,00	\$ 735.840,00	\$ 0,00	75,47
10103		<b>CONTRIBUCION NOMINA SECTOR PRIVADO</b>	\$ 230.507.677,00	\$ 0,00	\$ 0,00	\$ 1.932.082,04	\$ 0,00	\$ 232.439.759,04	\$ 85.897.565,00	\$ 71.824.759,00	\$ 14.072.806,00	\$ 85.897.565,00	36,95	\$ 85.897.565,00	\$ 71.824.759,00	\$ 14.072.806,00	\$ 85.897.565,00	\$ 146.542.194,04	\$ 0,00	63,05	
1010301	01	A CAJA DE COMPENSACION FAMILIAR	\$ 43.231.376,00	\$ 0,00	\$ 0,00	\$ 344.143,56	\$ 0,00	\$ 43.575.519,56	\$ 17.782.552,00	\$ 14.801.252,00	\$ 2.981.300,00	\$ 17.782.552,00	40,81	\$ 17.782.552,00	\$ 14.801.252,00	\$ 2.981.300,00	\$ 17.782.552,00	\$ 25.792.967,56	\$ 0,00	59,19	
101032A	01	A APORTES PREVISION SOCIAL (SERVICIOS MEDICOS)	\$ 77.486.988,00	\$ 0,00	\$ 0,00	\$ 658.370,26	\$ 0,00	\$ 78.145.358,26	\$ 33.627.100,00	\$ 28.196.144,00	\$ 5.430.956,00	\$ 33.627.100,00	43,03	\$ 33.627.100,00	\$ 28.196.144,00	\$ 5.430.956,00	\$ 33.627.100,00	\$ 44.518.258,26	\$ 0,00	56,97	
101033A	01	A APORTES PREVISION SOCIAL (PENSIONES)	\$ 41.923.144,00	\$ 0,00	\$ 0,00	\$ 929.568,22	\$ 0,00	\$ 42.852.712,22	\$ 19.923.525,00	\$ 16.197.675,00	\$ 3.725.850,00	\$ 19.923.525,00	46,49	\$ 19.923.525,00	\$ 16.197.675,00	\$ 3.725.850,00	\$ 19.923.525,00	\$ 22.929.187,22	\$ 0,00	53,51	
101036A	01	A APORTES CESANTIAS	\$ 44.347.515,00	\$ 0,00	\$ 0,00	\$ 0,00	\$ 0,00	\$ 44.347.515,00	\$ 2.499.388,00	\$ 2.499.388,00	\$ 0,00	\$ 2.499.388,00	5,64	\$ 2.499.388,00	\$ 2.499.388,00	\$ 0,00	\$ 2.499.388,00	\$ 41.848.127,00	\$ 0,00	94,36	
101037A	01	A RIESGOS PROFESIONALES	\$ 23.518.654,00	\$ 0,00	\$ 0,00	\$ 0,00	\$ 0,00	\$ 23.518.654,00	\$ 12.065.000,00	\$ 10.130.300,00	\$ 1.934.700,00	\$ 12.065.000,00	51,30	\$ 12.065.000,00	\$ 10.130.300,00	\$ 1.934.700,00	\$ 12.065.000,00	\$ 11.453.654,00	\$ 0,00	48,70	
10104		<b>CONTRIBUCION NOMINA SECTOR PUBLICO</b>	\$ 190.638.526,00	\$ 0,00	\$ 0,00	\$ 30.007.006,07	\$ 0,00	\$ 220.645.532,07	\$ 51.298.865,65	\$ 46.418.710,65	\$ 9.213.771,00	\$ 60.512.656,65	27,43	\$ 60.512.656,65	\$ 46.418.710,65	\$ 9.213.771,00	\$ 60.512.656,65	\$ 160.132.875,42	\$ 0,00	72,57	
1010401	01	A I.C.B.F.	\$ 32.423.532,00	\$ 0,00	\$ 0,00	\$ 242.143,46	\$ 0,00	\$ 32.665.675,46	\$ 13.336.899,79	\$ 11.100.999,79	\$ 2.235.900,00	\$ 13.336.899,79	40,83	\$ 13.336.899,79	\$ 11.100.999,79	\$ 2.235.900,00	\$ 13.336.899,79	\$ 19.328.775,67	\$ 0,00	59,17	
1010402	01	A SENA	\$ 21.615.688,00	\$ 0,00	\$ 0,00	\$ 161.429,28	\$ 0,00	\$ 21.777.117,28	\$ 8.894.374,86	\$ 7.403.174,86	\$ 1.491.200,00	\$ 8.894.374,86	40,84	\$ 8.894.374,86	\$ 7.403.174,86	\$ 1.491.200,00	\$ 8.894.374,86	\$ 12.882.742,42	\$ 0,00	59,16	
1010406	01	A RIESGOS PROFESIONALES	\$ 250.000,00	\$ 0,00	\$ 0,00	\$ 439.011,88	\$ 0,00	\$ 689.011,88	\$ 0,00	\$ 0,00	\$ 0,00	\$ 0,00	0,00	\$ 0,00	\$ 0,00	\$ 0,00	\$ 689.011,88	\$ 439.011,88	\$ 0,00	100,00	
101043A	01	A APORTES CESANTIAS	\$ 56.764.906,00	\$ 0,00	\$ 0,00	\$ 29.414.421,45	\$ 0,00	\$ 86.179.327,45	\$ 3.480.483,00	\$ 3.480.483,00	\$ 0,00	\$ 3.480.483,00	4,04	\$ 3.480.483,00	\$ 3.480.483,00	\$ 0,00	\$ 3.480.483,00	\$ 82.698.844,45	\$ 0,00	95,96	
101044A	01	A APORTES PREVISION SOCIAL (SERVICIOS MEDICOS)	\$ 4.577.281,00	\$ 0,00	\$ 0,00	\$ 0,00	\$ 0,00	\$ 4.577.281,00	\$ 3.555.824,00	\$ 2.915.128,00	\$ 640.696,00	\$ 3.555.824,00	77,68	\$ 3.555.824,00	\$ 2.915.128,00	\$ 640.696,00	\$ 3.555.824,00	\$ 1.021.457,00	\$ 0,00	22,32	
101045A	01	A APORTES PREVISION SOCIAL (PENSIONES)	\$ 75.007.119,00	\$ 0,00	\$ 0,00	\$ 0,00	\$ 0,00	\$ 75.007.119,00	\$ 31.245.075,00	\$ 26.399.100,00	\$ 4.845.975,00	\$ 31.245.075,00	41,66	\$ 31.245.075,00	\$ 26.399.100,00	\$ 4.845.975,00	\$ 31.245.075,00	\$ 43.762.044,00	\$ 0,00	58,34	
10106		<b>VIGENCIAS FUTURAS ORDINARIAS - GASTOS DE ADMINISTRACION</b>	\$ 552.212.966,00	\$ 0,00	\$ 119.275.464,00	\$ 0,00	\$ 0,00	\$ 432.937.502,00	\$ 432.937.502,00	\$ 432.937.502,00	\$ 0,00	\$ 432.937.502,00	100,00	\$ 424.727.502,00	\$ 424.727.502,00	\$ 0,00	\$ 424.727.502,00	\$ 0,00	\$ 0,00		
1010601	01	A V.F.O. - GASTOS DE ADMINISTRACION - REMUNERACION SERVICIOS TECNICOS	\$ 151.077.000,00	\$ 0,00	\$ 34.433.333,00	\$ 0,00	\$ 0,00	\$ 116.643.667,00	\$ 116.643.667,00	\$ 116.643.667,00	\$ 0,00	\$ 116.643.667,00	100,00	\$ 116.643.667,00	\$ 116.643.667,00	\$ 0,00	\$ 116.643.667,00	\$ 0,00	\$ 0,00		
1010602	01	A V.F.O. - GASTOS DE ADMINISTRACION - OTROS GASTOS POR SERVICIOS PRESTADOS	\$ 401.135.966,00	\$ 0,00	\$ 84.842.131,00																

**MUNICIPIO DE NEIVA**  
**EMPRESAS SOCIAL DEL ESTADO CARMEN EMILIA OSPINA**  
**INFORME MENSUAL DE EJECUCIÓN DEL PRESUPUESTO DE GASTOS**

NIT: 813005265  
 SECCIÓN: 2207  
 UNIDAD:  
 EJECUTORA: 41  
 REGIONAL: 0001

MES: JULIO  
 VIGENCIA: 2017

Código Contable	Tipo Gas to	Denominación del Numeral Rentístico	Presupuesto						CDP'S	Compromisos			% Ejecutado	OBL'S	Pagos			Saldo de Apropiación	Cuentas por Pagar	% por Ejecutar	
			Inicial	Traslados		Modificaciones		Definitivo		Anteriores	Del Mes	Total			Meses Anteriores	Del Mes	Total				
				Adición	Reduccion	Adición	Reduccion														
1	2	3	4	5	6	7	8	9	10	11	12	13	14	15	16	17	18				
1020203	01	A	OTROS GASTOS POR SERVICIOS PRESTADOS	\$ 2.550.590.020.00	\$ 170.000.000.00	\$ 0.00	\$ 106.987.036.23	\$ 0.00	\$ 2.827.577.065.23	\$ 2.767.662.652.00	\$ 1.713.168.951.00	(\$ 56.152.259.00)	\$ 1.656.976.692.00	58.60	\$ 1.623.631.267.00	\$ 1.313.572.976.00	\$ 197.900.610.00	\$ 1.511.473.586.00	\$ 1.170.600.373.23	\$ 145.503.106.00	41.40
1020203	18	A	OTROS GASTOS POR SERVICIOS PRESTADOS - PLAN DE INTERVENCIONES COLECTIVAS PIC	\$ 5.500.000.00	\$ 11.978.000.00	\$ 0.00	\$ 836.352.000.00	\$ 355.632.000.00	\$ 498.198.000.00	\$ 495.000.640.00	\$ 76.400.640.00	\$ 418.600.000.00	\$ 495.000.640.00	99.36	\$ 131.747.306.00	\$ 76.400.640.00	\$ 0.00	\$ 76.400.640.00	\$ 3.197.360.00	\$ 418.600.000.00	0.64
1020203	03	A	OTROS GASTOS POR SERVICIOS PRESTADOS ETV	\$ 0.00	\$ 7.670.000.00	\$ 0.00	\$ 343.150.000.00	\$ 0.00	\$ 350.820.000.00	\$ 253.900.000.00	\$ 253.900.000.00	\$ 0.00	\$ 253.900.000.00	72.37	\$ 105.099.992.00	\$ 47.699.992.00	\$ 26.600.000.00	\$ 74.299.992.00	\$ 96.920.000.00	\$ 179.600.008.00	27.63
10203			<b>CONTRIBUCIONES INHERENTES SECTOR PRIVADO</b>	<b>\$ 330.754.878.00</b>	<b>\$ 0.00</b>	<b>\$ 0.00</b>	<b>\$ 3.301.135.92</b>	<b>\$ 0.00</b>	<b>\$ 334.056.011.92</b>	<b>\$ 121.710.519.00</b>	<b>\$ 101.119.011.00</b>	<b>\$ 20.591.508.00</b>	<b>36.43</b>	<b>\$ 121.710.519.00</b>	<b>\$ 101.119.011.00</b>	<b>\$ 20.591.508.00</b>	<b>\$ 121.710.519.00</b>	<b>\$ 212.345.492.92</b>	<b>\$ 0.00</b>	<b>63.57</b>	
1020301	01	A	CAJA DE COMPENSACION FAMILIAR	\$ 102.055.256.00	\$ 0.00	\$ 0.00	\$ 570.773.76	\$ 0.00	\$ 102.626.029.76	\$ 31.576.068.00	\$ 26.212.068.00	\$ 5.364.000.00	\$ 31.576.068.00	30.77	\$ 11.576.068.00	\$ 26.212.068.00	\$ 5.364.000.00	\$ 31.576.068.00	\$ 71.049.961.76	\$ 0.00	69.23
1020302	01	A	APORTES PREVISION SOCIAL (SERVICIOS MEDICOS)	\$ 14.590.550.00	\$ 0.00	\$ 0.00	\$ 1.137.608.99	\$ 0.00	\$ 15.728.158.99	\$ 0.00	\$ 0.00	\$ 0.00	\$ 0.00	0.00	\$ 0.00	\$ 0.00	\$ 0.00	\$ 0.00	\$ 15.728.158.99	\$ 0.00	100.00
102032A	01	A	APORTES PREVISION SOCIAL (SERVICIOS MEDICOS)	\$ 110.123.612.00	\$ 0.00	\$ 0.00	\$ 0.00	\$ 0.00	\$ 110.123.612.00	\$ 53.940.824.00	\$ 44.792.716.00	\$ 9.148.108.00	\$ 53.940.824.00	48.98	\$ 53.940.824.00	\$ 44.792.716.00	\$ 9.148.108.00	\$ 53.940.824.00	\$ 56.182.788.00	\$ 0.00	51.02
102033A	01	A	APORTES PREVISION SOCIAL (PENSION)	\$ 43.425.663.00	\$ 0.00	\$ 0.00	\$ 1.592.753.17	\$ 0.00	\$ 45.018.416.17	\$ 18.338.400.00	\$ 15.409.200.00	\$ 2.929.200.00	\$ 18.338.400.00	40.74	\$ 18.338.400.00	\$ 15.409.200.00	\$ 2.929.200.00	\$ 18.338.400.00	\$ 26.680.016.17	\$ 0.00	59.26
102036A	01	A	APORTES CESANTIAS	\$ 15.329.525.00	\$ 0.00	\$ 0.00	\$ 0.00	\$ 0.00	\$ 15.329.525.00	\$ 1.255.827.00	\$ 1.255.827.00	\$ 0.00	\$ 1.255.827.00	8.19	\$ 1.255.827.00	\$ 1.255.827.00	\$ 0.00	\$ 1.255.827.00	\$ 14.073.698.00	\$ 0.00	91.81
102037A	01	A	RIESGOS PROFESIONALES	\$ 45.230.270.00	\$ 0.00	\$ 0.00	\$ 0.00	\$ 0.00	\$ 45.230.270.00	\$ 16.599.400.00	\$ 13.449.200.00	\$ 3.150.200.00	\$ 16.599.400.00	36.70	\$ 16.599.400.00	\$ 13.449.200.00	\$ 3.150.200.00	\$ 16.599.400.00	\$ 28.630.870.00	\$ 0.00	63.30
10204			<b>CONTRIBUCION NOMINA SECTOR PUBLICO</b>	<b>\$ 486.321.338.00</b>	<b>\$ 0.00</b>	<b>\$ 0.00</b>	<b>\$ 74.349.329.39</b>	<b>\$ 0.00</b>	<b>\$ 560.670.667.39</b>	<b>\$ 140.525.798.35</b>	<b>\$ 118.549.934.35</b>	<b>\$ 21.975.864.00</b>	<b>25.06</b>	<b>\$ 140.525.798.35</b>	<b>\$ 105.652.409.35</b>	<b>\$ 34.873.389.00</b>	<b>\$ 140.525.798.35</b>	<b>\$ 420.144.869.04</b>	<b>\$ 0.00</b>	<b>74.94</b>	
1020401	01	A	I.C.B.F.	\$ 76.541.443.00	\$ 0.00	\$ 0.00	\$ 407.805.47	\$ 0.00	\$ 76.949.248.47	\$ 23.685.440.21	\$ 19.661.740.21	\$ 4.023.700.00	\$ 23.685.440.21	30.78	\$ 23.685.440.21	\$ 19.661.740.21	\$ 4.023.700.00	\$ 23.685.440.21	\$ 53.263.808.26	\$ 0.00	69.22
1020402	01	A	SENA	\$ 51.027.628.00	\$ 0.00	\$ 0.00	\$ 271.870.93	\$ 0.00	\$ 51.299.498.93	\$ 15.792.365.14	\$ 13.109.565.14	\$ 2.682.800.00	\$ 15.792.365.14	30.78	\$ 15.792.365.14	\$ 13.109.565.14	\$ 2.682.800.00	\$ 15.792.365.14	\$ 35.507.133.79	\$ 0.00	69.22
1020406	01	A	RIESGOS PROFESIONALES	\$ 2.000.000.00	\$ 0.00	\$ 0.00	\$ 1.956.640.87	\$ 0.00	\$ 3.956.640.87	\$ 1.158.200.00	\$ 1.004.000.00	\$ 154.200.00	\$ 1.158.200.00	29.27	\$ 1.158.200.00	\$ 1.004.000.00	\$ 154.200.00	\$ 1.158.200.00	\$ 2.798.440.87	\$ 0.00	70.73
102043A	01	A	APORTES DE CESANTIAS	\$ 166.904.522.00	\$ 0.00	\$ 0.00	\$ 71.713.012.12	\$ 0.00	\$ 238.617.534.12	\$ 10.785.148.00	\$ 10.785.148.00	\$ 0.00	\$ 10.785.148.00	4.52	\$ 10.785.148.00	\$ 10.785.148.00	\$ 0.00	\$ 10.785.148.00	\$ 227.832.386.12	\$ 0.00	95.48
102044A	01	A	APORTES PREVISION SOCIAL (S. M)	\$ 23.719.709.00	\$ 0.00	\$ 0.00	\$ 0.00	\$ 0.00	\$ 23.719.709.00	\$ 12.944.020.00	\$ 10.859.956.00	\$ 2.084.064.00	\$ 12.944.020.00	54.57	\$ 12.944.020.00	\$ 10.859.956.00	\$ 2.084.064.00	\$ 12.944.020.00	\$ 10.775.609.00	\$ 0.00	45.43
102045A	01	A	APORTES PREVISION SOCIAL (PENSIONES)	\$ 166.128.036.00	\$ 0.00	\$ 0.00	\$ 0.00	\$ 0.00	\$ 166.128.036.00	\$ 76.160.625.00	\$ 63.129.525.00	\$ 13.031.100.00	\$ 76.160.625.00	45.84	\$ 76.160.625.00	\$ 63.129.525.00	\$ 13.031.100.00	\$ 76.160.625.00	\$ 89.967.411.00	\$ 0.00	54.16
10206			<b>VIGENCIAS FUTURAS ORDINARIAS - GASTOS DE OPERACION</b>	<b>\$ 949.897.012.00</b>	<b>\$ 0.00</b>	<b>\$ 97.927.271.00</b>	<b>\$ 0.00</b>	<b>\$ 0.00</b>	<b>\$ 851.969.741.00</b>	<b>\$ 851.969.741.00</b>	<b>\$ 851.969.741.00</b>	<b>\$ 0.00</b>	<b>100.00</b>	<b>\$ 835.850.141.00</b>	<b>\$ 835.850.141.00</b>	<b>\$ 0.00</b>	<b>\$ 835.850.141.00</b>	<b>\$ 0.00</b>	<b>\$ 0.00</b>	<b>\$ 0.00</b>	
1020601	01	A	V.F.O. - GASTOS DE OPERACION - REMUNERACION SERVICIOS TECNICOS	\$ 96.700.000.00	\$ 0.00	\$ 16.598.000.00	\$ 0.00	\$ 0.00	\$ 80.102.000.00	\$ 80.102.000.00	\$ 80.102.000.00	\$ 0.00	\$ 80.102.000.00	100.00	\$ 74.102.000.00	\$ 74.102.000.00	\$ 0.00	\$ 74.102.000.00	\$ 6.000.000.00	\$ 0.00	
1020602	01	A	V.F.O. - GASTOS DE OPERACION - HONORARIOS	\$ 514.672.888.00	\$ 0.00	\$ 44.062.322.00	\$ 0.00	\$ 0.00	\$ 470.610.566.00	\$ 470.610.566.00	\$ 470.610.566.00	\$ 0.00	\$ 470.610.566.00	100.00	\$ 461.956.166.00	\$ 461.956.166.00	\$ 0.00	\$ 461.956.166.00	\$ 8.654.400.00	\$ 0.00	
1020603	01	A	V.F.O. - GASTOS DE OPERACION - OTROS GASTOS POR SERVICIOS PRESTADOS	\$ 338.524.124.00	\$ 0.00	\$ 37.266.949.00	\$ 0.00	\$ 0.00	\$ 301.257.175.00	\$ 301.257.175.00	\$ 301.257.175.00	\$ 0.00	\$ 301.257.175.00	100.00	\$ 299.791.975.00	\$ 299.791.975.00	\$ 0.00	\$ 299.791.975.00	\$ 1.465.200.00	\$ 0.00	
2			<b>GASTOS GENERALES</b>	<b>\$ 8.178.125.647.00</b>	<b>\$ 151.054.935.00</b>	<b>\$ 621.054.935.00</b>	<b>\$ 943.032.902.35</b>	<b>\$ 0.00</b>	<b>\$ 8.651.158.549.35</b>	<b>\$ 5.412.964.323.69</b>	<b>\$ 4.512.937.179.76</b>	<b>\$ 673.130.294.28</b>	<b>\$ 5.186.067.474.04</b>	<b>59.95</b>	<b>\$ 3.252.080.479.04</b>	<b>\$ 2.401.546.357.76</b>	<b>\$ 478.912.901.28</b>	<b>\$ 2.880.459.259.04</b>	<b>\$ 3.465.091.075.31</b>	<b>\$ 0.00</b>	<b>40.05</b>
201			<b>GASTOS DE ADMINISTRACION</b>	<b>\$ 2.137.448.372.00</b>	<b>\$ 32.259.057.00</b>	<b>\$ 272.173.446.05</b>	<b>\$ 0.00</b>	<b>\$ 2.269.621.818.05</b>	<b>\$ 1.415.171.527.00</b>	<b>\$ 1.212.706.173.00</b>	<b>\$ 1.663.111.954.00</b>	<b>\$ 1.379.018.127.00</b>	<b>\$ 60.76</b>	<b>\$ 1.127.628.252.00</b>	<b>\$ 1.033.424.677.00</b>	<b>\$ 63.101.536.00</b>	<b>\$ 1.096.526.213.00</b>	<b>\$ 890.603.691.05</b>	<b>\$ 0.00</b>	<b>39.24</b>	
20101			<b>ADQUISICION DE BIENES</b>	<b>\$ 120.800.000.00</b>	<b>\$ 0.00</b>	<b>\$ 70.022.964.62</b>	<b>\$ 0.00</b>	<b>\$ 190.822.964.62</b>	<b>\$ 46.840.760.00</b>	<b>\$ 34.637.130.00</b>	<b>\$ 1.600.230.00</b>	<b>\$ 36.237.360.00</b>	<b>18.99</b>	<b>\$ 28.112.929.00</b>	<b>\$ 24.903.479.00</b>	<b>\$ 2.311.220.00</b>	<b>\$ 27.214.699.00</b>	<b>\$ 154.585.604.62</b>	<b>\$ 0.00</b>	<b>81.01</b>	
2010101	01	A	COMPRA DE EQUIPO	\$ 30.000.000.00	\$ 0.00	\$ 30.854.562.00	\$ 0.00	\$ 80.854.562.00	\$ 1.149.000.00	\$ 999.000.00	\$ 0.00	\$ 999.000.00	1.24	\$ 999.000.00	\$ 201.000.00	\$ 0.00	\$ 201.000.00	\$ 79.855.566.00	\$ 798.000.000.00	98.76	
2010102	01	A	MATERIALES Y SUMINISTROS	\$ 90.300.000.00	\$ 0.00	\$ 19.168.402.62	\$ 0.00	\$ 109.468.402.62	\$ 45.691.760.00	\$ 33.638.130.00	\$ 1.600.230.00	\$ 35.238.360.00	32.19	\$ 27.113.929.00	\$ 24.702.479.00	\$ 2.311.220.00	\$ 27.013.699.00	\$ 74.230.042.62	\$ 8.224.661.00	67.81	
2010103	01	A	OTROS GASTOS E IMPREVISTOS	\$ 500.000.00	\$ 0.00	\$ 0.00	\$ 0.00	\$ 500.000.00	\$ 0.00	\$ 0.00	\$ 0.00	\$ 0.00	0.00	\$ 0.00	\$ 0.00	\$ 0.00	\$ 500.000.00	\$ 0.00	100.00		
20102			<b>ADQUISICION SERVICIOS</b>	<b>\$ 1.834.948.786.00</b>	<b>\$ 32.259.057.00</b>	<b>\$ 140.000.000.00</b>	<b>\$ 202.150.481.43</b>	<b>\$ 0.00</b>	<b>\$ 1.929.358.324.43</b>	<b>\$ 1.218.890.238.00</b>	<b>\$ 1.028.628.514.00</b>	<b>\$ 164.711.724.00</b>	<b>\$ 1.193.340.238.00</b>	<b>61.85</b>	<b>\$ 950.974.794.00</b>	<b>\$ 859.980.669.00</b>	<b>\$ 60.790.316.00</b>	<b>\$ 920.770.985.00</b>	<b>\$ 736.018.086.43</b>	<b>\$ 0.00</b>	<b>38.15</b>
2010201	01	A	MANTENIMIENTO	\$ 389.565.144.00	\$ 32.259.057.00	\$ 0.00	\$ 18.702.324.72	\$ 0.00	\$ 440.526.525.72	\$ 180.013.250.00	\$ 87.261.877.00	\$ 67.401.373.00	\$ 154.663.250.00	35.11	\$ 76.934.569.00	\$ 44.196.748.00	\$ 11.259.579.00	\$ 55.456.327.00	\$ 285.863.275.72	\$ 99.206.923.00	64.89
2010202	01	A	SERVICIOS PUBLICOS	\$ 324.493.835.00	\$ 0.00	\$ 0.00	\$ 77.145.326.78	\$ 0.00	\$ 401.639.161.78	\$ 157.717.015.00	\$ 135.251.264.00	\$ 22.265.747.00	\$ 157.515.015.00	39.22	\$ 157.515.015.00	\$ 134.820.998.00	\$ 22.164.709.00	\$ 156.985.707.00	\$ 244.122.146.78	\$ 531.308.00	60.78
2010203	01	A	VIATICOS	\$ 7.448.000.00	\$ 0.00	\$ 0.00	\$ 0.00	\$ 7.448.000.00	\$ 2.854.925.00	\$ 2.854.925.00	\$ 0.00	\$ 2.854.925.00	38.33	\$ 2.854.925.00	\$ 0.00	\$ 0.00	\$ 2.854.925.00	\$ 4.593.075.00	\$ 0.00	61.67	
2010204	01	A	IMPRESOS Y PUBLICACIONES	\$ 59.490.000.00	\$ 0.00	\$ 0.00	\$ 27.549.485.69	\$ 0.00	\$ 87.039.485.69	\$ 51.491.100.00	\$ 34.331.100.00	\$ 17.360.000.00	\$ 51.491.100.00	59.16	\$ 36.326.100.00	\$ 22.800.000.00	\$ 7.561.000.00	\$ 30.381.000.00	\$ 35.548.385.69	\$ 21.110.100.00	40.84
2010205	01	A	COMUNICACION Y TRANSPORTE	\$ 117.944.688.00	\$ 0.00	\$ 0.00															

**MUNICIPIO DE NEIVA**  
**EMPRESAS SOCIAL DEL ESTADO CARMEN EMILIA OSPINA**  
**INFORME MENSUAL DE EJECUCIÓN DEL PRESUPUESTO DE GASTOS**

NIT: 813005265  
 SECCIÓN: 2207  
 UNIDAD:  
 EJECUTORA: 41  
 REGIONAL: 0001  
 MES: JULIO  
 VIGENCIA: 2017


Código Contable	Tipo o Gas to	Denominación del Numeral Rentístico	Presupuesto							CDP'S	Compromisos			% Ejecutado	OBL'S	Pagos			Saldo de Apropiación	Cuentas por Pagar	% por Ejecutar	
			Inicial	Traslados		Modificaciones		Definitivo	Anteriores		Del Mes	TOTAL	Meses Anteriores			Del Mes	Total					
				Adicion	Reduccion	Adicion	Reduccion															
1	2	3	4	5	6	7	8	9	10	11	12	13	14	15	16	17						
202		GASTOS OPERATIVOS	\$ 6.040.677.275,00	\$ 1.118.795.878,00	\$ 448.795.878,00	\$ 670.859.456,30	\$ 0,00	\$ 6.381.536.731,30	\$ 3.997.792.796,69	\$ 3.300.231.006,76	\$ 506.818.340,28	\$ 3.807.049.347,04	59,66	\$ 2.124.452.227,04	\$ 1.368.121.680,76	\$ 415.811.365,28	\$ 1.783.933.046,04	\$ 2.574.487.384,26	\$ 0,00	40,34		
20201		ADQUISICION DE BIENES	\$ 986.700.000,00	\$ 87.180.390,00	\$ 0,00	\$ 221.525.138,53	\$ 0,00	\$ 1.295.405.528,53	\$ 431.879.711,00	\$ 220.064.036,00	\$ 124.341.073,00	\$ 344.405.109,00	26,59	\$ 169.562.288,00	\$ 129.074.247,00	\$ 28.034.477,00	\$ 157.108.724,00	\$ 951.000.419,53	\$ 0,00	73,41		
2020101	A	MANTENIMIENTO	\$ 630.000.000,00	\$ 49.616.964,00	\$ 0,00	\$ 15.760.405,45	\$ 0,00	\$ 695.377.399,45	\$ 322.994.123,00	\$ 139.236.400,00	\$ 120.357.723,00	\$ 259.594.123,00	37,33	\$ 139.594.123,00	\$ 114.338.864,00	\$ 22.757.712,00	\$ 137.096.576,00	\$ 435.781.276,45	\$ 122.497.547,00	62,67		
2020102	01	A	COMPRA DE EQUIPO	\$ 120.000.000,00	\$ 0,00	\$ 0,00	\$ 161.038.293,75	\$ 0,00	\$ 281.038.293,75	\$ 3.139.400,00	\$ 2.789.400,00	\$ 0,00	\$ 2.789.400,00	0,99	\$ 2.789.400,00	\$ 927.400,00	\$ 0,00	\$ 278.248.893,75	\$ 1.862.000,00	\$ 122.497.547,00	99,61	
2020103	01	A	MATERIALES Y SUMINISTROS	\$ 235.700.000,00	\$ 37.963.426,00	\$ 0,00	\$ 44.726.409,33	\$ 0,00	\$ 317.989.835,33	\$ 105.746.188,00	\$ 78.038.236,00	\$ 3.983.350,00	\$ 62.621.586,00	25,79	\$ 27.176.765,00	\$ 13.807.983,00	\$ 0,00	\$ 5.276.765,00	\$ 19.084.748,00	\$ 235.968.249,33	\$ 62.936.838,00	74,21
2020104	01	A	OTROS GASTOS E IMPREVISTOS	\$ 1.000.000,00	\$ 0,00	\$ 0,00	\$ 1.000.000,00	\$ 0,00	\$ 1.000.000,00	\$ 0,00	\$ 0,00	\$ 0,00	\$ 0,00	0,00	\$ 0,00	\$ 0,00	\$ 0,00	\$ 1.000.000,00	\$ 0,00	\$ 100,00		
20202		ADQUISICION DE SERVICIOS	\$ 4.580.011.575,00	\$ 31.615.488,00	\$ 330.000.000,00	\$ 449.334.317,77	\$ 0,00	\$ 4.730.961.380,77	\$ 3.210.743.263,69	\$ 2.724.997.148,76	\$ 382.477.267,28	\$ 3.107.474.416,04	65,68	\$ 1.601.820.117,04	\$ 886.574.831,76	\$ 387.776.888,28	\$ 1.274.351.720,04	\$ 1.623.486.964,73	\$ 0,00	34,32		
2020201	01	A	MANTENIMIENTO	\$ 1.000.241.184,00	\$ 0,00	\$ 0,00	\$ 113.633.770,25	\$ 0,00	\$ 1.121.874.954,25	\$ 537.767.004,65	\$ 280.945.430,00	\$ 154.372.727,00	\$ 435.318.157,00	38,80	\$ 236.117.673,00	\$ 160.358.602,00	\$ 686.556.797,25	\$ 324.939.750,00	\$ 686.556.797,25	\$ 274.959.555,00	61,20	
2020202	01	A	SERVICIOS PUBLICOS	\$ 851.332.282,00	\$ 0,00	\$ 0,00	\$ 58.962.928,54	\$ 0,00	\$ 910.295.210,54	\$ 402.745.731,00	\$ 350.919.675,00	\$ 51.826.056,00	\$ 402.745.731,00	44,24	\$ 385.223.723,00	\$ 323.042.727,00	\$ 56.237.311,00	\$ 379.280.038,00	\$ 507.549.479,54	\$ 23.465.693,00	55,76	
2020203	01	A	VIATICOS	\$ 4.000.000,00	\$ 0,00	\$ 0,00	\$ 4.000.000,00	\$ 0,00	\$ 4.000.000,00	\$ 354.171,00	\$ 354.171,00	\$ 0,00	\$ 354.171,00	8,85	\$ 354.171,00	\$ 354.171,00	\$ 0,00	\$ 3.645.829,00	\$ 0,00	91,15		
2020204	01	A	IMPRESOS Y PUBLICACIONES	\$ 179.800.000,00	\$ 0,00	\$ 0,00	\$ 64.280.133,27	\$ 0,00	\$ 244.080.133,27	\$ 155.145.900,00	\$ 115.105.900,00	\$ 40.040.000,00	\$ 155.145.900,00	63,56	\$ 100.127.667,00	\$ 53.200.000,00	\$ 20.505.730,00	\$ 73.705.730,00	\$ 88.934.233,27	\$ 81.440.170,00	36,44	
2020205	01	A	COMUNICACION Y TRANSPORTE	\$ 304.927.512,00	\$ 31.615.488,00	\$ 0,00	\$ 507.169.662,93	\$ 0,00	\$ 707.169.662,93	\$ 361.311.535,00	\$ 289.047.576,00	\$ 71.463.959,00	\$ 360.511.535,00	71,08	\$ 127.918.852,00	\$ 121.559.445,00	\$ 55.787.062,00	\$ 121.559.445,00	\$ 146.658.127,93	\$ 238.952.090,00	28,92	
2020206	01	A	SEGUROS	\$ 235.000.000,00	\$ 0,00	\$ 0,00	\$ 235.000.000,00	\$ 0,00	\$ 235.000.000,00	\$ 234.500.000,00	\$ 234.500.000,00	\$ 0,00	\$ 234.500.000,00	99,79	\$ 234.500.000,00	\$ 234.500.000,00	\$ 0,00	\$ 234.500.000,00	\$ 500.000,00	\$ 0,00	0,21	
2020207	01	A	BIENESTAR SOCIAL	\$ 97.592.622,00	\$ 0,00	\$ 0,00	\$ 97.592.622,00	\$ 0,00	\$ 97.592.622,00	\$ 26.371.982,00	\$ 26.371.982,00	\$ 0,00	\$ 26.371.982,00	27,02	\$ 25.291.982,00	\$ 19.068.982,00	\$ 6.223.000,00	\$ 19.068.982,00	\$ 71.220.640,00	\$ 1.080.000,00	72,98	
2020208	01	A	PUBLICIDAD Y PROPAGANDA	\$ 53.000.000,00	\$ 0,00	\$ 0,00	\$ 53.000.000,00	\$ 0,00	\$ 53.000.000,00	\$ 52.800.000,00	\$ 52.800.000,00	\$ 0,00	\$ 52.800.000,00	99,62	\$ 0,00	\$ 0,00	\$ 0,00	\$ 52.800.000,00	\$ 52.800.000,00	\$ 0,00	0,38	
2020209	01	A	VIGILANCIA Y ASEO	\$ 1.684.224.951,00	\$ 0,00	\$ 330.000.000,00	\$ 0,00	\$ 1.354.224.951,00	\$ 1.317.920.762,00	\$ 1.305.978.807,00	\$ 11.941.955,00	\$ 1.317.920.762,00	97,32	\$ 440.431.268,00	\$ 60.175.109,00	\$ 186.251.465,00	\$ 246.426.574,00	\$ 36.304.189,00	\$ 1.071.494.188,00	\$ 1.071.494.188,00	2,68	
2020210	01	A	OTROS GASTOS E IMPREVISTOS	\$ 1.000.000,00	\$ 0,00	\$ 0,00	\$ 1.000.000,00	\$ 0,00	\$ 1.000.000,00	\$ 0,00	\$ 0,00	\$ 0,00	\$ 0,00	0,00	\$ 0,00	\$ 0,00	\$ 0,00	\$ 1.000.000,00	\$ 0,00	100,00		
2020211	01	A	CAPACITACION	\$ 7.000.000,00	\$ 0,00	\$ 0,00	\$ 7.000.000,00	\$ 0,00	\$ 7.000.000,00	\$ 690.000,00	\$ 690.000,00	\$ 0,00	\$ 690.000,00	9,86	\$ 690.000,00	\$ 690.000,00	\$ 0,00	\$ 690.000,00	\$ 6.310.000,00	\$ 0,00	90,14	
2020212	01	A	IMPUESTOS MULTAS Y CONTRIBUCIONES	\$ 8.408.424,00	\$ 0,00	\$ 0,00	\$ 8.408.424,00	\$ 0,00	\$ 8.408.424,00	\$ 0,00	\$ 0,00	\$ 0,00	\$ 0,00	0,00	\$ 0,00	\$ 0,00	\$ 0,00	\$ 8.408.424,00	\$ 8.408.424,00	\$ 0,00	100,00	
2020213	01	A	ARRENDAMIENTOS	\$ 140.280.000,00	\$ 0,00	\$ 0,00	\$ 140.280.000,00	\$ 0,00	\$ 140.280.000,00	\$ 118.931.000,00	\$ 66.431.000,00	\$ 52.500.000,00	\$ 118.931.000,00	65,31	\$ 48.927.010,00	\$ 30.000.000,00	\$ 30.000.000,00	\$ 30.000.000,00	\$ 63.179.822,78	\$ 88.931.000,00	34,69	
2020214	01	A	GASTOS BANCARIOS Y FINANCIEROS	\$ 3.204.600,00	\$ 0,00	\$ 0,00	\$ 3.204.600,00	\$ 0,00	\$ 3.204.600,00	\$ 1.865.981,04	\$ 1.533.419,76	\$ 332.576,28	\$ 1.865.981,04	58,23	\$ 1.865.981,04	\$ 1.533.419,76	\$ 332.576,28	\$ 1.865.981,04	\$ 1.338.618,96	\$ 0,00	41,77	
2020215	01	A	GASTOS DE VIAJE	\$ 2.000.000,00	\$ 0,00	\$ 0,00	\$ 2.000.000,00	\$ 0,00	\$ 2.000.000,00	\$ 319.197,00	\$ 319.197,00	\$ 0,00	\$ 319.197,00	15,96	\$ 319.197,00	\$ 319.197,00	\$ 0,00	\$ 319.197,00	\$ 1.680.803,00	\$ 0,00	84,04	
20204		VIGENCIAS FUTURAS ORDINARIAS - GASTOS GENERALES OPERATIVOS	\$ 473.965.700,00	\$ 0,00	\$ 118.795.878,00	\$ 0,00	\$ 355.169.822,00	\$ 355.169.822,00	\$ 355.169.822,00	\$ 355.169.822,00	\$ 0,00	\$ 355.169.822,00	100,00	\$ 353.069.822,00	\$ 352.472.602,00	\$ 0,00	\$ 352.472.602,00	\$ 0,00	\$ 0,00	0,00		
2020401	01	A	V.F.O.- GASTOS GENERALES OPERATIVOS - MANTENIMIENTO	\$ 36.218.000,00	\$ 0,00	\$ 4.860.780,00	\$ 0,00	\$ 31.357.220,00	\$ 31.357.220,00	\$ 31.357.220,00	\$ 0,00	\$ 31.357.220,00	100,00	\$ 29.257.220,00	\$ 29.257.220,00	\$ 0,00	\$ 29.257.220,00	\$ 0,00	\$ 2.100.000,00	\$ 0,00		
2020402	01	A	V.F.O.- GASTOS GENERALES OPERATIVOS - COMUNICACION Y TRANSPORTE	\$ 76.680.000,00	\$ 0,00	\$ 44.756.184,00	\$ 0,00	\$ 31.923.816,00	\$ 31.923.816,00	\$ 31.923.816,00	\$ 0,00	\$ 31.923.816,00	100,00	\$ 31.923.816,00	\$ 31.326.596,00	\$ 0,00	\$ 31.326.596,00	\$ 0,00	\$ 597.220,00	\$ 0,00		
2020403	01	A	V.F.O.- GASTOS GENERALES OPERATIVOS - VIGILANCIA Y ASEO	\$ 282.817.700,00	\$ 0,00	\$ 31.582.751,00	\$ 0,00	\$ 251.234.949,00	\$ 251.234.949,00	\$ 251.234.949,00	\$ 0,00	\$ 251.234.949,00	100,00	\$ 251.234.949,00	\$ 251.234.949,00	\$ 0,00	\$ 251.234.949,00	\$ 0,00	\$ 0,00	\$ 0,00		
2020404	01	A	V.F.O.- GASTOS GENERALES OPERATIVOS - SERVICIOS PUBLICOS	\$ 17.000.000,00	\$ 0,00	\$ 5.980.675,00	\$ 0,00	\$ 11.019.325,00	\$ 11.019.325,00	\$ 11.019.325,00	\$ 0,00	\$ 11.019.325,00	100,00	\$ 11.019.325,00	\$ 11.019.325,00	\$ 0,00	\$ 11.019.325,00	\$ 0,00	\$ 0,00	\$ 0,00		
2020405	01	A	V.F.O.- GASTOS GENERALES OPERATIVOS - MATERIALES Y SUMINISTROS	\$ 16.600.000,00	\$ 0,00	\$ 8.165.488,00	\$ 0,00	\$ 8.634.512,00	\$ 8.634.512,00	\$ 8.634.512,00	\$ 0,00	\$ 8.634.512,00	100,00	\$ 8.634.512,00	\$ 8.634.512,00	\$ 0,00	\$ 8.634.512,00	\$ 0,00	\$ 0,00	\$ 0,00		
2020406	01	A	V.F.O.- GASTOS GENERALES OPERATIVOS - IMPRESOS Y PUBLICACIONES	\$ 23.450.000,00	\$ 0,00	\$ 23.450.000,00	\$ 0,00	\$ 0,00	\$ 0,00	\$ 0,00	\$ 0,00	\$ 0,00	\$ 0,00	0,00	\$ 0,00	\$ 0,00	\$ 0,00	\$ 0,00	\$ 0,00	\$ 0,00		
2020407	01	A	V.F.O.- GASTOS GENERALES OPERATIVOS - ARRENDAMIENTOS	\$ 21.000.000,00	\$ 0,00	\$ 0,00	\$ 21.000.000,00	\$ 0,00	\$ 21.000.000,00	\$ 21.000.000,00	\$ 21.000.000,00	\$ 0,00	\$ 21.000.000,00	100,00	\$ 21.000.000,00	\$ 21.000.000,00	\$ 0,00	\$ 21.000.000,00	\$ 0,00	\$ 0,00		
3		TRANSFERENCIA CORRIENTES	\$ 488.799.996,00	\$ 0,00	\$ 0,00	\$ 0,00	\$ 488.799.996,00	\$ 383.596.698,00	\$ 250.478.283,00	\$ 0,00	\$ 250.478.283,00	51,24	\$ 250.478.283,00	\$ 250.478.283,00	\$ 0,00	\$ 250.478.283,00	\$ 0,00	\$ 250.478.283,00	\$ 238.321.713,00	\$ 0,00	48,76	
310		TRANSFERENCIAS DEL SECTOR PUBLICO	\$ 55.000.000,00	\$ 0,00	\$ 0,00	\$ 0,00	\$ 55.000.000,00	\$ 0,00	\$ 0,00	\$ 0,00	\$ 0,00	\$ 0,00	0,00	\$ 0,00	\$ 0,00	\$ 0,00	\$ 0,00	\$ 55.000.000,00	\$ 0,00	100,00		
31000		TRANSFERENCIAS DEL SECTOR PUBLICO	\$ 55.000.000,00	\$ 0,00	\$ 0,00	\$ 0,00	\$ 55.000.000,00	\$ 0,00	\$ 0,00	\$ 0,00	\$ 0,00	\$ 0,00	0,00	\$ 0,00	\$ 0,00	\$ 0,00	\$ 0,00	\$ 55.000.000,00	\$ 0,00	100,00		
3100003	01	A	OTRAS TRANSF PUBLICAS	\$ 55.000.000,00	\$ 0,00	\$ 0,00	\$ 0,00	\$ 55.000.000,00	\$ 0,00	\$ 0,00	\$ 0,00	\$ 0,00	\$ 0,00	0,00	\$ 0,00	\$ 0,00	\$ 0,00	\$ 55.000.000,00	\$ 0,00	100,00		
320		OTRAS TRANSFERENCIAS	\$ 433.799.996,00	\$ 0,00	\$ 0,00	\$ 0,00	\$ 433.799.996,00	\$ 383.596.698,00	\$ 250.478.283,00	\$ 0,00	\$ 250.478.283,00	57,74	\$ 250.478.283,00	\$ 250.478.283,00	\$ 0,00	\$ 250.478.283,00	\$ 0,00	\$ 250.478.283,00	\$ 183.321.713,00	\$ 0,00	42,26	
32020		SENTENCIAS Y CONCILIACIONES	\$ 433.799.996,00																			

MUNICIPIO DE NEIVA  
 EMPRESAS SOCIAL DEL ESTADO CARMEN EMILIA OSPINA  
 INFORME MENSUAL DE EJECUCIÓN DEL PRESUPUESTO DE GASTOS


NT: 813005265  
 SECCIÓN: 2207  
 UNIDAD:  
 EJECUTORA: 41  
 REGIONAL: 0001


MES: JULIO  
 VIGENCIA: 2017

Código Contable	Tipo Gasto	Denominación del Numeral Rentístico	Presupuesto					CDP'S	Compromisos			% Ejecutado	OBL'S	Pagos			Saldo de Apropiación	Cuentas por Pagar	% por Ejecutar	
			Inicial	Traslados		Modificaciones			Definitivo	Anteriores	Del Mes			Total	Meses Anteriores	Del Mes				Total
				Adición	Reducción	Adición	Reducción													
1		2	3	4	5	6	7	8	9	10	11	12	13	13	14	15	16	17		
4200400 01	A	V.F.O. - COMPRA DE BIENES PARA LA PRESTACION DEL SERVICIO	\$ 588.828.571,00	\$ 0,00	\$ 294.710.577,00	\$ 0,00	\$ 0,00	\$ 294.117.994,00	\$ 293.462.147,00	\$ 293.462.147,00	\$ 0,00	\$ 293.462.147,00	99,78	\$ 254.171.547,00	\$ 250.299.968,00	\$ 3.871.579,00	\$ 254.171.547,00	\$ 655.847,00	\$ 39.290.600,00	0,22
4200401 01	A	V.F.O. - GASTOS COMPLEMENTARIOS E INTERMEDIARIOS	\$ 108.889.728,00	\$ 0,00	\$ 73.472.879,00	\$ 0,00	\$ 0,00	\$ 35.416.849,00	\$ 35.416.849,00	\$ 35.416.849,00	\$ 0,00	\$ 35.416.849,00	100,00	\$ 35.416.849,00	\$ 35.416.849,00	\$ 0,00	\$ 35.416.849,00	\$ 0,00	\$ 0,00	0,00
7		INVERSION	\$ 275.000.000,00	\$ 0,00	\$ 0,00	\$ 0,00	\$ 0,00	\$ 275.000.000,00	\$ 22.200.000,00	\$ 0,00	\$ 0,00	\$ 0,00	0,00	\$ 0,00	\$ 0,00	\$ 0,00	\$ 0,00	\$ 275.000.000,00	\$ 0,00	100,00
700		GASTOS DE INVERSION	\$ 275.000.000,00	\$ 0,00	\$ 0,00	\$ 0,00	\$ 0,00	\$ 275.000.000,00	\$ 22.200.000,00	\$ 0,00	\$ 0,00	\$ 0,00	0,00	\$ 0,00	\$ 0,00	\$ 0,00	\$ 0,00	\$ 275.000.000,00	\$ 0,00	100,00
70010		FORTALECIMIENTO INSTITUCIONAL	\$ 175.000.000,00	\$ 0,00	\$ 0,00	\$ 0,00	\$ 0,00	\$ 175.000.000,00	\$ 0,00	\$ 0,00	\$ 0,00	\$ 0,00	0,00	\$ 0,00	\$ 0,00	\$ 0,00	\$ 0,00	\$ 175.000.000,00	\$ 0,00	100,00
7001002 01	A	RENOVACION TECNOLOGICA	\$ 175.000.000,00	\$ 0,00	\$ 0,00	\$ 0,00	\$ 0,00	\$ 175.000.000,00	\$ 0,00	\$ 0,00	\$ 0,00	\$ 0,00	0,00	\$ 0,00	\$ 0,00	\$ 0,00	\$ 0,00	\$ 175.000.000,00	\$ 0,00	100,00
70030		PROYECTO 2	\$ 100.000.000,00	\$ 0,00	\$ 0,00	\$ 0,00	\$ 0,00	\$ 100.000.000,00	\$ 22.200.000,00	\$ 0,00	\$ 0,00	\$ 0,00	0,00	\$ 0,00	\$ 0,00	\$ 0,00	\$ 0,00	\$ 100.000.000,00	\$ 0,00	100,00
7003001 01	A	OBRAS DE INFRAESTRUCTURA Y DOTACION CENTRO DE SALUD	\$ 100.000.000,00	\$ 0,00	\$ 0,00	\$ 0,00	\$ 0,00	\$ 100.000.000,00	\$ 22.200.000,00	\$ 0,00	\$ 0,00	\$ 0,00	0,00	\$ 0,00	\$ 0,00	\$ 0,00	\$ 0,00	\$ 100.000.000,00	\$ 0,00	100,00
TOTALES			\$ 33.129.892.450,00	\$ 2.827.791.599,00	\$ 2.827.791.599,00	\$ 3.521.785.370,25	\$ 355.632.900,00	\$ 36.296.045.820,25	\$ 27.100.487.747,69	\$ 21.130.034.429,76	\$ 2.020.253.486,28	\$ 23.150.287.916,04	74,67	\$ 16.697.370.801,39	\$ 13.259.951.731,11	\$ 2.438.899.051,28	\$ 15.698.850.782,39	\$ 13.145.757.904,21	\$ 7.451.437.133,65	25,33

  
 DIEGO DARIO ARAGONEZ QUIROGA  
 Gestor de Presupuesto  
 Elabora

  
 MARTHA LILIANA RODRIGUEZ GARCIA  
 Gestora Contable y Financiera  
 Reviso

  
 PATRICIA QUINTERO FIERRO  
 Subgerente  
 Reviso

  
 ERIKA PAOLA LOSADA CARDOZA  
 Gerente  
 Aprobo