


MUNICIPIO DE NEIVA
 EMPRESA SOCIAL DEL ESTADO CARMEN EMILIA OSPINA
 INFORME MENSUAL DE EJECUCIÓN DEL PRESUPUESTO DE INGRESOS


NIT: 813005265
 SECCIÓN: 2207
 UNIDAD:
 EJECUTORA: 41
 REGIONAL: 0001
 MES: JUNIO
 VIGENCIA: 2018

Código Contable	Tipo Gasto	Denominación del Numeral Rentístico	Presupuesto					Reconocimientos			% Ejecutado	Recaudos			Saldo de Apropriacion	Cuentas por Cobrar	% por Ejecutar	
			Inicial	Traslados		Modificaciones		Definitivo	Meses Anteriores	Del Mes		Total	Meses Anteriores	Del Mes				Total
				Adicion	Reduccion	Adicion	Reduccion											
1		2	3	4	5	6	7	8	9	10	11	12	13	14	15	16	17	
2		INGRESOS DE CAPITAL	224.397.228.00	\$ 0.00	\$ 0.00	\$ 0.00	\$ 0.00	224.397.228.00	479.838.844.91	37.365.591.40	517.204.436.31	230.49	479.838.844.91	37.365.591.40	517.204.436.31	-292.807.208.31	0.00	-130
23		RENDIMIENTOS FINANCIEROS	224.397.228.00	\$ 0.00	\$ 0.00	\$ 0.00	\$ 0.00	224.397.228.00	141.775.020.71	31.911.292.40	173.686.313.11	77.40	141.775.020.71	31.911.292.40	173.686.313.11	50.710.914.89	0.00	23
2300		RENDIMIENTOS FINANCIEROS	224.397.228.00	\$ 0.00	\$ 0.00	\$ 0.00	\$ 0.00	224.397.228.00	141.775.020.71	31.911.292.40	173.686.313.11	77.40	141.775.020.71	31.911.292.40	173.686.313.11	50.710.914.89	0.00	23
230001	01	RENDIMIENTOS FINANCIEROS	224.397.228.00	\$ 0.00	\$ 0.00	\$ 0.00	\$ 0.00	224.397.228.00	141.775.020.71	31.911.292.40	173.686.313.11	77.40	141.775.020.71	31.911.292.40	173.686.313.11	50.710.914.89	0.00	23
24		VENTA DE ACTIVOS	0.00	\$ 0.00	\$ 0.00	\$ 0.00	\$ 0.00	0.00	3.883.414.00	0.00	3.883.414.00	100.00	3.883.414.00	0.00	3.883.414.00	-3.883.414.00	0.00	0.00
2400		VENTA DE ACTIVOS	0.00	\$ 0.00	\$ 0.00	\$ 0.00	\$ 0.00	0.00	3.883.414.00	0.00	3.883.414.00	100.00	3.883.414.00	0.00	3.883.414.00	-3.883.414.00	0.00	0.00
240001	01	VENTA DE ACTIVOS	0.00	\$ 0.00	\$ 0.00	\$ 0.00	\$ 0.00	0.00	3.883.414.00	0.00	3.883.414.00	100.00	3.883.414.00	0.00	3.883.414.00	-3.883.414.00	0.00	0.00
26		RECUPERACION DE CARTERA	0.00	\$ 0.00	\$ 0.00	\$ 0.00	\$ 0.00	0.00	334.180.410.20	5.454.299.00	339.634.709.20	100.00	334.180.410.20	5.454.299.00	339.634.709.20	-339.634.709.20	0.00	0.00
2600		RECUPERACION DE CARTERA	0.00	\$ 0.00	\$ 0.00	\$ 0.00	\$ 0.00	0.00	334.180.410.20	5.454.299.00	339.634.709.20	100.00	334.180.410.20	5.454.299.00	339.634.709.20	-339.634.709.20	0.00	0.00
260001	01	RECUPERACION DE CARTERA	0.00	\$ 0.00	\$ 0.00	\$ 0.00	\$ 0.00	0.00	334.180.410.20	5.454.299.00	339.634.709.20	100.00	334.180.410.20	5.454.299.00	339.634.709.20	-339.634.709.20	0.00	0.00
TOTALES			\$ 33.559.962.417.00	\$ 0.00	\$ 0.00	\$ 7.837.659.752.08	\$ 0.00	\$ 41.397.622.169.08	\$ 27.028.986.609.89	\$ 3.235.913.553.75	\$ 30.264.900.163.64	73.11	\$ 22.121.953.655.89	\$ 2.887.398.397.70	\$ 25.009.352.053.59	\$ 11.132.722.005.44	\$ 5.255.548.110.05	26.8922


 DIEGO DARIO ARAGON QUIROGA
 Gestor de Presupuesto
 Elaboro


 MARTHA LIDIANA RODRIGUEZ GARCIA
 Gestora Contable y Financiera
 Reviso


 PATRICIA QUINTERO FIERRO
 Subgerente
 Reviso



 ERIKA PAOLA LOSADA CARDOZA
 Gerente
 Aprobo


MUNICIPIO DE NEIVA
 EMPRESA SOCIAL DEL ESTADO CARMEN EMILIA OSPINA
 INFORME MENSUAL DE EJECUCIÓN DE PRESUPUESTO DE GASTOS

NIT: 813005265
 SECCIÓN: 2207
 UNIDAD:
 EJECUTORA: 41
 REGIONAL: 0001


MES: JUNIO
 VIGENCIA: 2018

Código Contable	Tipo Gasto	Denominación del Numeral Rentístico	Presupuesto					CDP'S	Compromisos			% Ejecutado	OBL'S	Pagos			Saldo de Apropriación	Cuentas por Pagar	% por Ejecutar		
			Inicial	Traslados		Modificaciones			Definitivo	Meses Anteriores	Del Mes			Total	Meses Anteriores	Del Mes				Total	
				Adición	Reducción	Adición	Reducción														
1	2	3	4	5	6	7	8	9	10	11	12	13	13	14	15	16	17				
4200400	01	4	V.F.O. - COMPRA DE BIENES PARA LA PRESTACION DEL SERVICIO	\$ 588.828.572.00	\$ 0.00	\$ 55.023.572.00	\$ 0.00	\$ 0.00	\$ 533.805.000.00	\$ 511.766.730.00	\$ 511.835.336.00	(\$ 68.596.00)	\$ 511.766.730.00	95.87	\$ 479.549.879.00	\$ 478.919.879.00	\$ 630.000.00	\$ 479.549.879.00	\$ 22.038.270.00	\$ 32.216.851.00	4.13
4200401	01	4	V.F.O. - GASTOS COMPLEMENTARIOS E INTERMEDIARIOS	\$ 79.000.000.00	\$ 0.00	\$ 51.083.400.00	\$ 0.00	\$ 0.00	\$ 27.916.600.00	\$ 22.152.480.00	\$ 27.916.600.00	(\$ 5.764.120.00)	\$ 22.152.480.00	79.35	\$ 21.804.168.00	\$ 21.804.168.00	\$ 0.00	\$ 21.804.168.00	\$ 5.764.120.00	\$ 348.312.00	20.65
7			INVERSION	\$ 275.000.000.00	\$ 514.063.194.00	\$ 0.00	\$ 440.000.000.00	\$ 0.00	\$ 1.229.063.194.00	\$ 1.027.990.000.00	\$ 527.990.000.00	\$ 0.00	\$ 527.990.000.00	42.96	\$ 405.490.000.00	\$ 405.490.000.00	\$ 0.00	\$ 405.490.000.00	\$ 701.073.194.00	\$ 0.00	57.04
700			GASTOS DE INVERSION	\$ 275.000.000.00	\$ 514.063.194.00	\$ 0.00	\$ 440.000.000.00	\$ 0.00	\$ 1.229.063.194.00	\$ 1.027.990.000.00	\$ 527.990.000.00	\$ 0.00	\$ 527.990.000.00	42.96	\$ 405.490.000.00	\$ 405.490.000.00	\$ 0.00	\$ 405.490.000.00	\$ 701.073.194.00	\$ 0.00	57.04
70010			FORTALECIMIENTO INSTITUCIONAL	\$ 175.000.000.00	\$ 0.00	\$ 0.00	\$ 0.00	\$ 0.00	\$ 175.000.000.00	\$ 175.000.000.00	\$ 175.000.000.00	\$ 0.00	\$ 175.000.000.00	100.00	\$ 52.500.000.00	\$ 52.500.000.00	\$ 0.00	\$ 52.500.000.00	\$ 0.00	\$ 122.500.000.00	0.00
7001002	01	7	RENOVACION TECNOLOGICA	\$ 175.000.000.00	\$ 0.00	\$ 0.00	\$ 0.00	\$ 0.00	\$ 175.000.000.00	\$ 175.000.000.00	\$ 175.000.000.00	\$ 0.00	\$ 175.000.000.00	100.00	\$ 52.500.000.00	\$ 52.500.000.00	\$ 0.00	\$ 52.500.000.00	\$ 0.00	\$ 122.500.000.00	0.00
70030			PROYECTO 2	\$ 100.000.000.00	\$ 514.063.194.00	\$ 0.00	\$ 440.000.000.00	\$ 0.00	\$ 1.054.063.194.00	\$ 852.990.000.00	\$ 352.990.000.00	\$ 0.00	\$ 352.990.000.00	33.49	\$ 352.990.000.00	\$ 352.990.000.00	\$ 0.00	\$ 352.990.000.00	\$ 701.073.194.00	\$ 0.00	66.51
7003001	01	7	OBRA'S DE INFRAESTRUCTURA Y DOTACION CENTRO DE SALUD	\$ 100.000.000.00	\$ 514.063.194.00	\$ 0.00	\$ 100.000.000.00	\$ 0.00	\$ 714.063.194.00	\$ 512.990.000.00	\$ 12.990.000.00	\$ 0.00	\$ 12.990.000.00	1.82	\$ 12.990.000.00	\$ 12.990.000.00	\$ 0.00	\$ 12.990.000.00	\$ 701.073.194.00	\$ 0.00	98.18
7003001	26	7	OBRA'S DE INFRAESTRUCTURA Y DOTACION CENTRO DE SALUD - AMBULANCIA	\$ 0.00	\$ 0.00	\$ 0.00	\$ 340.000.000.00	\$ 0.00	\$ 340.000.000.00	\$ 340.000.000.00	\$ 340.000.000.00	\$ 0.00	\$ 340.000.000.00	100.00	\$ 340.000.000.00	\$ 340.000.000.00	\$ 0.00	\$ 340.000.000.00	\$ 0.00	\$ 0.00	0.00
TOTALES			\$ 33.559.962.417.00	\$ 1.266.218.870.00	\$ 1.266.218.870.00	\$ 7.837.659.752.08	\$ 0.00	\$ 41.397.622.169.08	\$ 26.795.057.132.54	\$ 24.003.820.098.04	\$ 1.631.185.031.50	\$ 25.635.005.129.54	64.63	\$ 15.838.395.738.54	\$ 12.014.911.912.09	\$ 3.212.157.338.50	\$ 15.127.069.250.54	\$ 15.762.617.039.54	\$ 10.507.935.879.00	35.37	


 DIEGO DARIO ARAGONÉS QUIROGA
 Gestor de Presupuesto
 Elabora


 MARTHA LELIANA RODRIGUEZ GARCIA
 Gestora Contable y Financiera
 Reviso


 PATRICIA QUINTERO FERRO
 Subgerente
 Reviso


 ERIKA PAOLA LOSADA CARDOZA
 Gerente
 Aprobo